

K I V O N A T

Edelény Város Önkormányzata Képviselő-testületének **2026. február 25.**-én megtartott **rendes nyilvános** ülésének jegyzőkönyvéből

EDELÉNY VÁROS ÖNKORMÁNYZATA KÉPVISELŐ-TESTÜLETÉNEK 21/2026.(II.25.) határozata

A Szociális Szolgáltatástervezési Konceptió felülvizsgálatáról

Edelény Város Önkormányzata Képviselő-testülete megtárgyalta „A Szociális Szolgáltatástervezési Konceptió felülvizsgálatáról” szóló előterjesztést és az alábbi határozatot hozza:

Edelény Város Önkormányzata Képviselő-testülete a felülvizsgált Szociális Szolgáltatástervezési Konceptiót

- a) az Edelényi Szociális Szolgáltató Központ,
 - b) az Edelényi Cigány Nemzetiségi Önkormányzat,
 - c) az Edelényi Lengyel Nemzetiségi Önkormányzat és
 - d) az Edelényi Ruszin Nemzetiségi Önkormányzat
- véleményének kikérésével a határozat mellékleteként elfogadja.

Felelős: polgármester

Végrehajtásért felelős: jegyző

Közreműködik: Hatósági Osztály, Szociális
Szolgáltató Központ Vezetője

Határidő: 2030.12.31.

Edelény, 2026. február 25.

Fischer Ferdinánd s.k.
polgármester



Dr. Vártás József s.k.
jegyző

Kivonat hitelül:
-kiadó-



EDELÉNY VÁROS ÖNKORMÁNYZATÁNAK

SZOCIÁLIS SZOLGÁLTATÁSTERVEZÉSI KONCEPCIÓJA

2026.-2030.

TARTALOMJEGYZÉK

I. BEVEZETÉS	
Jogsabályi háttér	4
II. A SZOLGÁLTATÁSTERVEZÉSI KONCEPCIÓ CÉLJA ÉS FELADATA	4
III. ÁLTALÁNOS HELYZETKÉP	5
IV. DEMOGRÁFIAI ADATOK	7
V. HELYI GAZDASÁG	18
VI. EGÉSZSÉGÜGY-OKTATÁS	19
VII. BÉRLAKÁS ÁLLOMÁNY ÉS LAKÁSPOLITIKAI CÉLOK	21
VIII. SZOCIÁLIS ELLÁTÓ RENDSZER BEMUTATÁSA	22
1. Pénzbeli és természetbeni ellátások	22
1. Rendkívüli települési támogatás	30
2. Települési támogatás létfenntartási gondok enyhítésére	30
3. Települési támogatás lakhatás elősegítése érdekében	31
4. Gyógyszer és gyógyászati segédeszközök költségeihez való hozzájárulás	31
5. Temetés költségeihez való hozzájárulás	31
6. Iskoláztatási, hallgatói támogatás	32
7. Szociális ösztöndíj támogatás	32
8. Időskorúak támogatása	32
9. Időskorúak bentlakásos	32
10. Speciális étrendre szoruló gyermekek támogatása	33
11. Tüzelőanyag támogatás	33
12. Hulladékszállítással kapcsolatos díjtámogatás	33
13. Közköltséges temetés	34
IX. SZEMÉLYES GONDOSKODÁST NYÚJTÓ ELLÁTÁSOK	37
1. Étkeztetés	38
2. Házi segítségnyújtás	41
3. Jelzőrendszeres házi segítségnyújtás	45
4. Idősek klubja	52
X. CSALÁD ÉS GYERMEKJÓLÉTI KÖZPONT	56
XI. IDŐSEK OTTHONA	60
XII. OTTHONI SZAKÁPOLÓ SZOLGÁLAT	63
XIII. INTÉZMÉNYI NORMATÍVÁK MUTATÓI	64
XIV. ESÉLYEGYENLŐSÉG	66
XV. MEGVALÓSÍTANDÓ CÉLOK ÉS FELADATOK	66
XVI. TOVÁBBI FELADATOK	67

I. BEVEZETÉS

A szociális igazgatásról és szociális ellátásokról szóló 1993. évi III. törvény (a továbbiakban: **Szt.**) 92. § (3) bekezdése alapján a legalább 2000 lakosú települési önkormányzat feladata a szociális szolgáltatástervezési koncepció elfogadása.

A személyes gondoskodást nyújtó szociális intézmények szakmai feladatairól és működésük feltételeiről szóló 1/2000.(I.07.) SzCsM rendelet 111/A. § (5) bekezdésében foglalt előírás szerint öt évente szükséges a Szociális Szolgáltatástervezési Koncepció felülvizsgálata.

A felülvizsgálati időszak alatt a szociális szolgáltatási rendszerben struktúrát érintő változás nem történt.

A koncepció felülvizsgálata eleget tesz azoknak a kötelezettségeknek is, amelyeket SzCsM. rendelet a koncepció tartalmi elemeire vonatkozóan előír.

Az SzCsM rendelet 111/A. § (1) bekezdése határozza meg azokat a feladatokat, amelyeket a koncepciónak tartalmaznia kell az alábbiak szerint:

„111/A. § * (1) Az Szt. 92. § (3) bekezdése szerinti szolgáltatástervezési koncepció tartalmazza különösen

- a) a lakosság szám alakulását, a korösszetételt, a szolgáltatások iránti igényeket,
- b) az ellátási kötelezettség teljesítésének helyzetét, az ütemtervet a szolgáltatások biztosításáról,
- c) a szolgáltatások működtetési, finanszírozási, fejlesztési feladatait, az esetleges együttműködés kereteit,
- d) az egyes ellátotti csoportok, így az idősek, fogyatékos személyek, hajléktalan személyek, pszichiátriai betegek, szenvedélybetegek sajátosságaihoz kapcsolódóan a speciális ellátási formák, szolgáltatások biztosításának szükségességét.

(2) A megyei jogú város és a főváros koncepciója az (1) bekezdésben foglaltakon túl tartalmazza különösen

- a) * a vármegye, főváros területén működő szolgáltatási rendszer struktúráját, legfontosabb jellemzőit,
- b) a szolgáltatások iránti igények alakulását, a várakozók számát, korösszetételét, legfontosabb szociális jellemzőit,
- c) a szolgáltatások iránt jelentkező szükségletek alapján az intézményrendszer korszerűsítésének irányait.”

A koncepció elkészítésével, illetve felülvizsgálatával a törvény által előírt kötelezettség teljesül, de további cél az, hogy városunk minden lakója számára legyenek elérhetők azok az ellátási formák, amely az egyén szociális biztonságát garantálják, és amelynek minősége meghatározza annak eredményességét. Olyan szociális ellátó rendszer működésére van szükség, (és ez az ellátó rendszer magába foglalja az intézményi struktúra kialakítását, működését, illetve működésének megszervezését, valamint az anyagi hátrányban szenvedő pénzügyi és természetbeni támogató rendszerének kialakítását, szabályozását és működtetését) amely magas színvonalon megvalósítja a szakmai kritériumokat és ennek eredményeként eredményesen, hatékony formájában nyújt, illetve szolgáltatást ellátást a rászorultaknak.

A koncepcióhoz összegyűjtött dokumentumok, adatok, illetve statisztikai mutatók által megismerhetővé válik Edelény Város demográfiai foglalkoztatási helyzete, ellátottsági mutatói.

A szolgáltatástervezési koncepció összeállításakor felhasználásra kerültek a központi adatrendszerben szereplő adatokon túl a már a hivatal rendelkezésére álló korábbi dokumentumok, más települések bevált gyakorlatai, ezekről készült dokumentáció.

Edelény Város Önkormányzatának Képviselő- testülete a szolgáltatástervezési koncepciót 2004. évben elfogadta és – szükség esetén – azt módosította, felülvizsgálta legutóbb 2022. évben.

Jogszabályi háttér

Magyarország Alaptörvénye a XIX. cikkében szabályozza az állampolgárok alapvető szociális jogait az alábbiak szerint:

„XIX. cikk

(1) Magyarország arra törekszik, hogy minden állampolgárának szociális biztonságot nyújtson. Anyaság, betegség, rokkantság, fogyatékoság, özvegység, árvaság és önhibáján kívül bekövetkezett munkanélküliség esetén minden magyar állampolgár törvényben meghatározott támogatásra jogosult.

(2) Magyarország a szociális biztonságot az (1) bekezdés szerinti és más rászorulóknak esetében a szociális intézmények és intézkedések rendszerével valósítja meg.

(3) Törvény a szociális intézkedések jellegét és mértékét a szociális intézkedést igénybe vevő személynek a közösség számára hasznos tevékenységéhez igazodóan is megállapíthatja.

(4) Magyarország az időskori megélhetés biztosítását a társadalmi szolidaritáson alapuló egységes állami nyugdíjrendszer fenntartásával és önkéntesen létrehozott társadalmi intézmények működésének lehetővé tételével segíti elő. Törvény az állami nyugdíjra való jogosultság feltételeit a nők fokozott védelmének követelményére tekintettel is megállapíthatja.”

Magyarországi helyi önkormányzatairól szóló 2011. évi CLXXXIX. törvény a települések igazgatási önállóságát biztosítja. A törvény 13. §-a meghatározza, hogy a helyi önkormányzat kötelessége, hogy a szociális, gyermekjóléti szolgáltatásokat és ellátásokat biztosítsa.

Az Szt. szociális biztonság megteremtésére és megőrzésére helyezte a hangsúlyt. Ezáltal meghatározza az állam által biztosított ellátási formákat, struktúrákat, ellátásokra való jogosultságot, és az érvényesítés módját.

Mindezek alapján Edelény Város Önkormányzata a jogszabályban előírtakra tekintettel biztosítja a kötelező és az önként vállalt szociális szolgáltatásokat.

II. A SZOLGÁLTATÁSTERVEZÉSI KONCEPCIÓ CÉLJA ÉS FELADATA

A koncepció célja:

- meghatározni a szociális szolgáltatások fejlesztésének alapelveit, irányait, céljait, amelyeket a település a szociális szolgáltatások biztosítása, fejlesztése során követ, illetve amelyekkel orientálni kívánja a szociális szolgáltatások fejlesztésének további szereplőit;
- részletezni azokat a konkrét célkitűzéseket, amelyeket a szociális szolgáltatások biztosítása során az önkormányzat érvényesíteni kíván;
- elősegíteni a szociális, illetve a gyermekvédelmi törvény által szabályozott intézmény magasabb szintű, szükségletekhez igazodó feladatainak ellátását.

A koncepció feladata:

- elősegíteni egy egységes szociális szolgáltató politika kialakítását a településen;
- információkat biztosítani egyéb fejlesztési koncepciók, tervek kidolgozásához és megvalósításához;
- információt adni a különböző szolgáltatást igénylők részére, illetve a szolgáltatást biztosító intézmények, szervezetek számára.

III. ÁLTALÁNOS HELYZETKÉP

Edelény az Észak-Magyarországi régióban található, Budapesttől 210 km-re, Miskolctól 25 km-re.

A Borsodi tájak legszerencsésebb tájékán helyezkedik el, Északról a Cserehát és a Szendrői hegység, Dél- Nyugatról a Bükk hegység, keletről a Zempléni hegység, míg délről az Alföld határolja. Fő folyója a Bódva. A város elsősorban kedvező földrajzi fekvésének köszönheti létesítését, de a művelésre alkalmas föld és folyóvíz egyaránt fontos tényező. A területen a mezőgazdasági tevékenység minden ágát befolyásolták a vízrajzi, talajtani, meteorológiai és domborzati tényezők.

A település történetében meghatározó volt kezdettől fogva az ipar.

Az ipar az 1830-as években Coulburg herceg feudális nagybirtokán keletkezett egymástól elkülönítve két szénmedencében: az egyik az Ózdi medence, a másik a Sajó-völgyi medence. Az első szénbányákat Edelényben a Nagy- Völgyön nyitották 1848-ban, amely kezdetben kizárólag a cukorgyár részére termelt.

Edelény utolsó bányája termelését 1995-ben szüntette meg.

Az Edelényi bányászat szorosan összefonódott a cukorgyár működésével, lényegében a cukorgyárat a széntelepek hívták életre 1838-ban.

Edelényben tehát korábban két kiemelten fontos ágazat, a mezőgazdaság és a bányászat biztosította a megélhetést.

A mezőgazdaságot és a kapcsolódó feldolgozóipart az Alkotmány TSZ és az Edelényi Kenyérgyár képviselte, míg a bányászat a Mákvölgyi Bányaüzem I.-II.-III.-IV. aknáiban dolgozók számára biztosította a megélhetést. A könnyűipar is megjelent a városban a nyolcvanas évek elején létesült Edelényi Ruhagyár révén, amely a női munkaerő szempontjából a tágabb térség legfontosabb foglalkoztatója volt. De Edelényen és Miskolcon kívül a tágabb térség ipari üremeibe, bányáiba is jelentős számú ingázó vállalt munkát mind Edelényből, mind pedig az edelényi járás aprófalvaiból.

A rendszerváltás előtti években sajátos folyamatok indulnak meg – elsősorban a járás aprófalvas területein. Az aprófalvas térségekből a korábbi évtizedekben „kivonult” az állam, a centralizáló politika szerepkör nélküli falvakat csinált ezekből a térségekből, ahonnan szinte kizárólag ingázással lehet eljutni ezt követően a munkahelyekre. Ezen falvakba ekkor az olcsóbb ingatlanárak miatt cigány származású családok telepednek le, amely folyamattal párhuzamosan, de hangsúlyosan a nyolcvanas években elköltözik a tehetősebb középréteg Edelény, vagy Miskolc irányába. A folyamatot felgyorsította a rendszerváltás, és újabb hangsúlyt adott hozzá.

Az ipari üzemek bezárásával a munkanélküliség legjobban azon települések alacsony képzettségű lakosságát érinti, amelyekről csak a vállalatok által szervezett, vagy támogatott ingázás segítségével lehetett eljutni a munkahelyekre. Így ezen települések végleges leszakadása nagyon gyorsan bekövetkezik, de ezzel párhuzamosan megindul az edelényi középrétegek lassú

elvándorlása is. Ekkor már a fő irány a főváros és térsége. A migráció elsősorban a képzettebb fiatalokat érinti. A középrétegek lassú, de fokozatos elvándorlása az ingatlanárak jelentős csökkenését eredményezi a városban, így a kör bezárult, azaz ismétlődnek azok a folyamatok immár Edelény városában, amelyek alig bő másfél évtizeddel ezelőtt csak a járás kisebb településeire voltak jellemzőbbek: alacsonyabb státuszú, munkanélküliséggel jobban sújtott rétegek költöznek Edelénybe.

Edelény Város belső területét képező központi rész korábban három település volt, melyek közül a legfontosabb történelmi rész Borsod, illetve a másik Finke és Edelény volt. Először Borsod egyesült Edelénnyel, majd 1963-ban Finke község.

Egy 1430-ban kelt oklevél Edelényt már városnak említi. Az 1771-es Urbárium szerint is város. Ezt a rangját az 1870-es évekig a kiegyezés utáni országos közigazgatási rendezésig meg is tartotta. Azóta többször változott a rangja, a környező települések között elfoglalt helye. 1950-ig nagyközség, 1950 - 1970 között község, majd 1970-ben újra nagyközségi címet kapott, amelyet 1984-ben a Járási hivatalok megszüntetésekor városi jogú nagyközséggé módosították. 1909-től 1984-ig járási székhely. Majd 2014. évben ismételten járási rangot ért el. Így bekerült a 198 járási települések csoportjába.

Az Edelényi járásba tartozó 45 település közül Edelény térszervező szerepe elvitathatatlan. A járás lakosságának csökkenése évről-évre nyomon követhető. Az ipar a szénbányák kilencvenes évek elején történt bezárását követően rendkívüli visszaesést élt meg, melynek hatásait a mai napig nem tudta kiheverni.

Edelény városa és a járásban található települések egyértelműen a megye és az ország külső periferiáinak tekinthetők. A járásban súlyos probléma a rendkívül erőteljes szegregálódás, és a roma lakosság koncentráltasága. A járás az ország többi részénél - néhány járástól eltekintve - kedvezőtlenebb adottságokkal rendelkezik, amelyet a fokozódó elvándorlás, előregedés, társadalmi erodálódás, a természetes és épített környezet erőteljes igénybevétele jellemez. Csökken az életminőség, nagyarányú az elvándorlás, az előregedés.

Speciális földrajzi helyzetéből fakadóan a városban zajló társadalmi-gazdasági folyamatok alakulása sem értelmezhető önállóan a város közigazgatási határain belül, mivel ezen folyamatok szoros összefüggést mutatnak a térség többi településén zajló folyamatokkal. Edelény, mint a térség (Edelényi járás) központja, hosszú ideje integráns centruma a térségnek. A járás jellemzően nehezen megközelíthető közlekedés földrajzi fekvésű, aprófalvas településekből áll. Központi funkciói révén Edelény napjainkban is a térség „utolsó végvára” – ahogy a helyi lakosság tartja. Az ország talán leginkább elmaradottabb vidékének, a Cserehátnak a fejlődését ezért nagyban meghatározzák azok a társadalmi-gazdasági folyamatok, amelyek Edelényben zajlanak. A térség gazdaságföldrajzi szempontból É-D irányú, hangsúlyos regionális központ Miskolc. Edelény ennek a „tengelynek” a fordítópontja: itt még érezhető Miskolc pozitív hatása, de megjelennek azok a hátrányok is, amelyek a tőle északra fekvő településekre jellemzőek. A K-NY irányú összeköttetések a járási települések között jórészt hiányoznak, nem megfelelő színvonalúak. A depressziós aprófalvak szociológiai problémái ezért fokozatosan, de megjelentek az elmúlt évtizedekben, Edelényben is, és tekintettel arra, hogy méreteit tekintve jóval nagyobb városról van szó, mint a környező településekről, ezek a problémák sokkal hangsúlyosabban jelentkeztek.

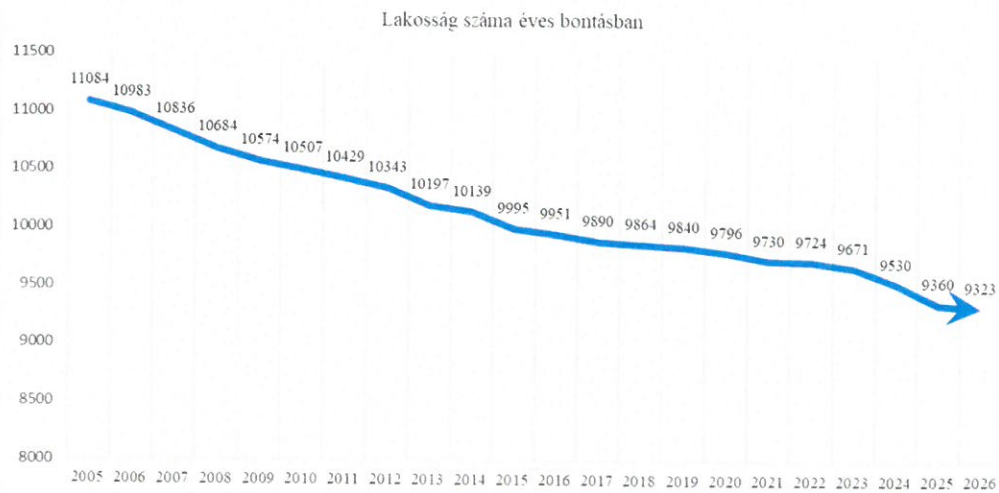
Edelény térségben és tágabb, járáson kívüli területein is jelentős mértékű a munkalehetőség.

IV. DEMOGRÁFIAI ADATOK

A demográfiai adatok vizsgálata a TeIR, valamint az Edelényi Közös Önkormányzati Hivatal központi és helyi rendszerében található adatokra alapozva történik.

Lakosság szám alakulása éves bontásban

ÉV	LAKOSSÁGSZÁM
2005	11084
2006	10983
2007	10836
2008	10684
2009	10574
2010	10507
2011	10429
2012	10343
2013	10197
2014	10139
2015	9995
2016	9951
2017	9890
2018	9864
2019	9840
2020	9796
2021	9730
2022	9724
2023	9671
2024	9530
2025	9360
2026	9323



Célszerű az állandó lakosság létszámát folyamatában hosszabb időszakon keresztül megvizsgálni. Kiinduló pontot a 2005-ös év képezi, tehát az első szociális szolgáltatástervezési koncepció elfogadását követő év. (Az alapkonceptiót a Képviselő – testület a 327/2004. (XII.27.) önkormányzati határozatában fogadta el.)

A 2005-ös évhez viszonyítva a lakosság száma folyamatos csökkenést mutat. A lakosságszám a bázis időszakban 11084 fő volt, míg 2026. január 1. napjára ez a szám 9323 főre csökkent.

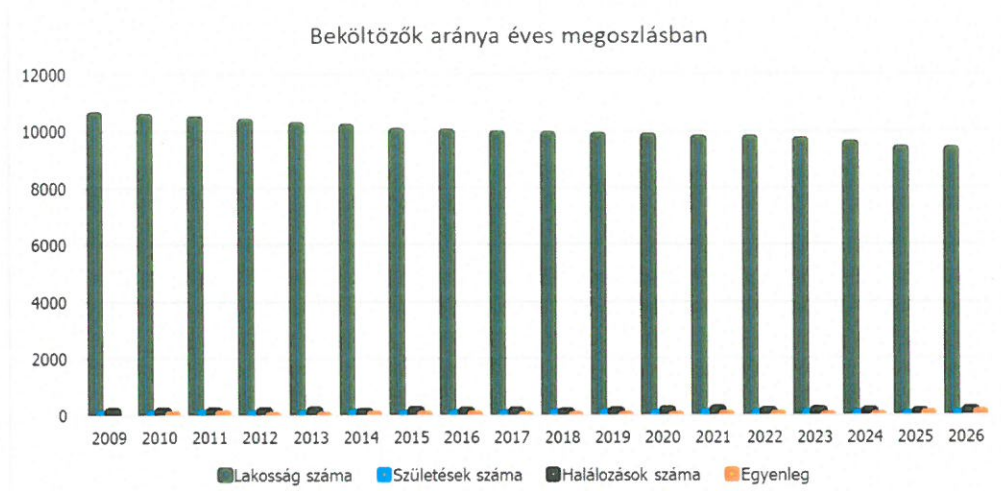
A következő statisztikai kimutatás azonban egyértelműen bizonyítja, hogy a születések és halálozások viszonylatában jelentős a beköltözők száma, akik az adott tárgyévben lakóhelyet létesítettek városunkban, hiszen, ha az előző évi lakosságszámhoz hozzáadjuk, a tárgyévben születettek számát és azt csökkentjük a tárgyévi halálozások számával, ennek összege alacsonyabb, mint a tárgyévi tényleges lakók száma. Ennek egyenlege és a tárgyévi tényleges lakosság szám közötti különbség (növekedés) a beköltözők számát mutatja.

Beköltözők aránya évenkénti megoszlásban

Év	Lakosság száma	Születések száma	Halálozások száma	Egyenleg lakóhelyet létesítők
2008	10684			
2009	10574	95	159	46
2010	10507	89	150	84
2011	10429	104	154	28
2012	10343	93	161	18
2013	10197	92	181	57
2014	10139	110	127	41
2015	9995	91	183	52
2016	9951	95	159	20

2017	9890	96	161	4
2018	9864	102	140	12
2019	9840	110	161	27
2020	9796	95	202	63
2021	9730	112	221	43
2022	9724	127	152	19
2023	9671	101	181	23
2024	9530	87	146	82
2025	9360	65	134	101
2026	9323	83	179	59

Forrás: önkormányzati kimutatások Saját szerkesztés



Forrás: önkormányzati kimutatások Saját szerkesztés

Állandó népesség száma évenkénti és nemek szerinti bontásban

(Korfa)

Életkor	2020 év			2021 év			2022 év			2023 év			2024 év			2025 év			2026 év		
	Férfi	Nő	Összes	Férfi	Nő	Összes	Férfi	Nő	Összes	Férfi	Nő	Összes	Férfi	Nő	Összes	Férfi	Nő	Összes	Férfi	Nő	Összes
0-5	306	281	587	312	300	612	333	322	655	337	325	662	311	319	630	283	308	596	279	306	584
10.jún	253	239	492	272	230	502	271	229	500	259	242	501	271	246	517	264	243	509	264	240	504
15.nov	252	239	491	240	240	480	230	249	479	233	243	476	231	229	470	238	228	476	244	240	484
16-20	263	270	533	265	259	524	255	250	505	252	245	497	247	246	493	247	246	493	239	244	483
21-25	286	278	564	259	271	530	268	274	542	276	269	545	249	263	512	246	255	501	254	258	512
26-30	327	332	659	334	346	680	310	312	622	329	315	644	297	294	591	288	267	555	277	260	537
31-35	353	344	697	352	325	677	364	343	707	335	307	642	334	307	641	305	303	608	305	301	606
36-40	344	311	655	338	332	670	331	316	647	335	322	657	346	332	678	338	313	651	347	312	659
41-45	412	330	742	397	308	705	392	323	715	371	311	682	358	283	641	345	288	633	335	294	629
46-50	333	334	667	346	341	687	358	326	684	381	325	716	385	337	722	381	319	700	381	315	696
51-55	361	319	680	338	329	667	333	338	671	305	321	626	308	301	607	307	305	612	314	310	624
56-60	327	338	665	308	313	621	297	307	604	326	309	635	326	317	643	314	309	623	316	308	624
61-65	334	406	730	319	375	694	295	357	652	278	344	622	278	308	586	278	311	589	274	305	579
66-70	248	321	569	278	351	629	275	374	649	281	366	647	269	380	649	256	372	628	254	369	623
71-75	175	243	418	168	252	420	202	256	458	197	272	469	196	288	484	193	291	484	193	299	494
76-80	95	201	296	101	196	297	87	193	280	92	199	291	100	202	302	123	210	333	124	208	332
81-85	70	158	228	63	156	219	74	162	236	73	153	226	64	155	219	52	153	205	52	147	199
86-90	19	66	85	20	67	87	21	69	90	20	80	100	25	89	114	32	95	127	29	93	122
91-95	3	19	22	2	20	22	1	24	25	2	16	18	5	23	28	6	23	29	6	24	30
96-100	1	5	6	1	6	7	0	3	3	0	4	4	0	3	3	0	4	4	0	2	3
100 -	0	0	0	0	0	0	0	0	0	0	1	1	0	0	0	0	1	1	0	0	1
Összes:	4762	5034	9796	4713	5017	9730	4697	5027	9724	4682	4989	9671	4598	4932	9530	4503	4857	9360	4488	4835	9323

Forrás: önkormányzati kimutatások Saját szerkesztés

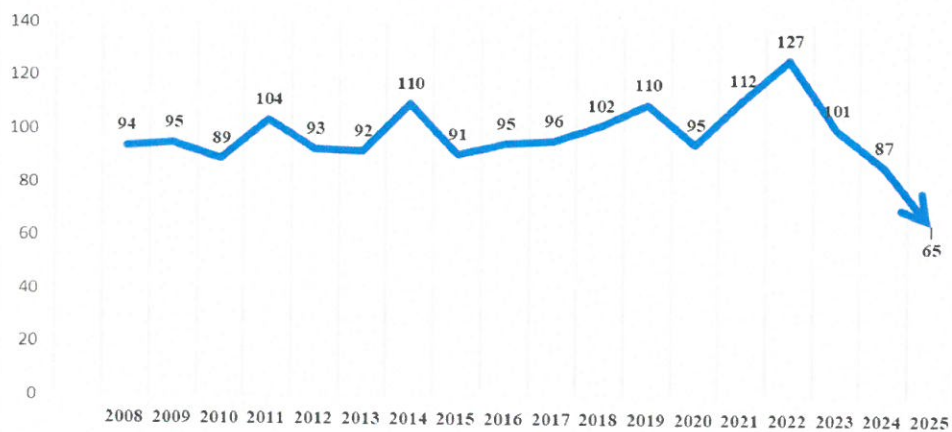
A következő demográfiai adatokat tartalmazó statisztikai tábla a lakossági létszám csökkenő tendenciájának férfi és nők közötti csökkenését tartalmazza a 2020.- 2025. évi intervallumban. Itt is azonban ismét meg kell jegyezni, hogy az előző évi lakosság szám születés növelt és halálozásokkal csökkentett számának egyenlege a tényleges lakosság szám alatt van. A kettő közötti különbség a beköltözők száma. A fenti táblázat alapján megállapítható, hogy a nemek aránya a férfiak és nők vonatkozásában egyes korosztályoknál eltérő adatokat tükröz.

A következő demográfiai adatokat tartalmazó diagram a természetes szaporodás számát tartalmazza 2008-2025. évi intervallumban. Megállapítható, hogy a tárgyévben a halálozások száma jelentősen nagyobb, mint az élve születéseké.

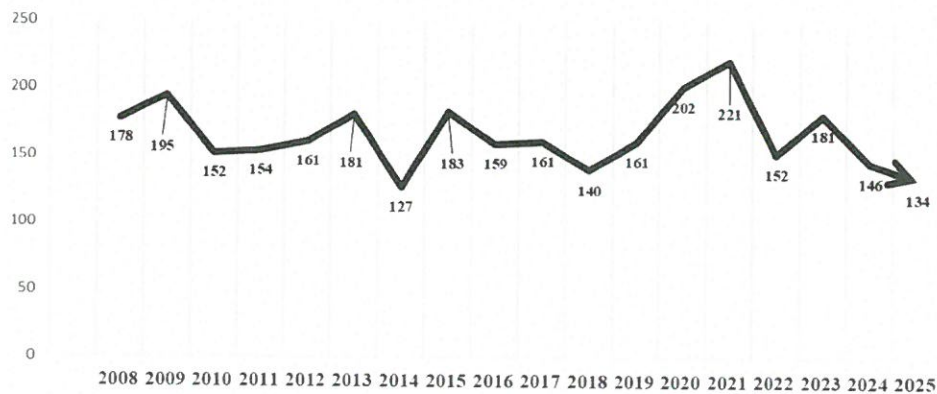
Természetes szaporodás

Év	élve születések száma	halálozások száma	természetes szaporodás
2008	94	178	-84
2009	95	195	-100
2010	89	152	-63
2011	104	154	-50
2012	93	161	-68
2013	92	181	-89
2014	110	127	-17
2015	91	183	-92
2016	95	159	-64
2017	96	161	-65
2018	102	140	-38
2019	110	161	-51
2020	95	202	-107
2021	112	221	-109
2022	127	152	-25
2023	101	181	-80
2024	87	146	-59
2025	65	134	-69

Élve születések száma



Halálozások száma





Forrás: önkormányzati kimutatások Saját szerkesztés

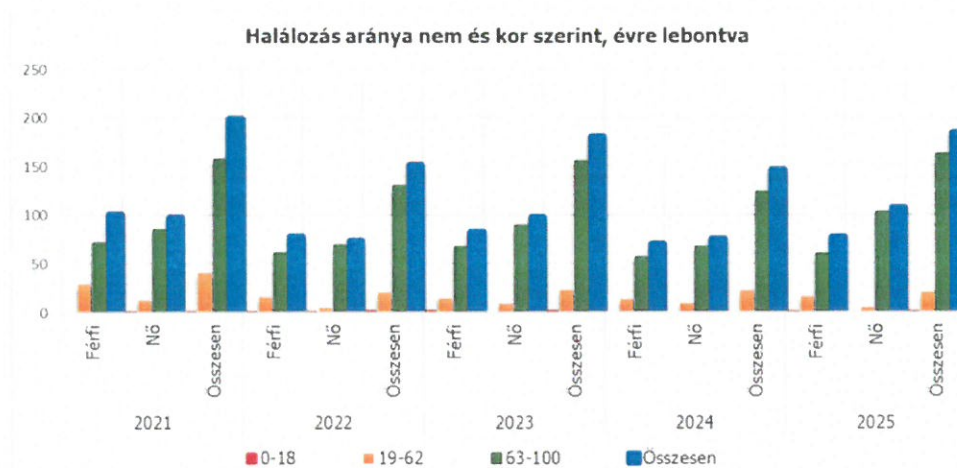
Tekintettel arra, hogy a lakosság száma a város területén folyamatos csökkenő tendenciát mutat, a természetes szaporodás tekintetében csökkenés mutatható ki, de jelentős a beköltözők száma.

Mint az élve születettek száma, mint a halálozások száma többnyire azonos mértéket mutat, bár a kimutatásban vannak kifejezetten az átlagostól eltérő adatok. Ennek megfelelően 2009-ben a természetes szaporulat szám - 100, 2015-ben -92, illetve 2021-ben -109 volt. Az élve születettek számának aránya 89 és 110 között van. 2021-ben, illetve ezt megelőzően 2022-ben volt a legmagasabb az élve születettek száma, azaz e két évben 112-127 gyermek, míg a halálozások aránya pedig 2020 – ban és 2021 – ben volt a legmagasabb. Nyilván ezen időszak visszavezethető oda, hogy ebben az időben volt a nagy Covid járvány. (2020-ban 221 haláleset volt) A járvány utáni években a halálozások száma már stagnált.

Halálozások száma évenkénti korcsoportban, nem szerinti megoszlásban

	2021			2022			2023			2024			2025		
	Férfi	Nő	Összesen	Férfi	Nő	Összesen	Férfi	Nő	Összesen	Férfi	Nő	Összesen	Férfi	Nő	Összesen
0-18	0	1	1	1	1	2	2	0	2	0	0	0	1	0	1
19-62	29	12	41	16	4	20	14	9	23	13	9	22	16	4	20
63-100	72	85	157	61	69	130	67	89	156	57	67	124	60	103	163
Összesen	101	98	199	78	74	152	83	98	181	70	76	146	77	107	184

Forrás: önkormányzati kimutatások Saját szerkesztés



Forrás: önkormányzati kimutatások Saját szerkesztés

Ha a halálozásokat tekintjük éves szinten, akkor lényegében azt kell megállapítani, hogy elég ingadozó. Még 2021-ben a Covid járvány idején magas volt a halálozások száma (199 fő), addig 2022-ben jelentősebben visszaesett (152 főre). 2023-ban ismét magasabb volt a halálozások száma (181 fő), de 2024-ben megint csökkent (146 fő). Még végül 2025-ben ismét emelkedés tapasztalható a 184 fő halálesetével.

A haláleseteket vizsgálva megállapítható, hogy a 19 és 62 éves korcsoportot tekintve a férfiak halálesete a magasabb, mivel e korosztályban például 2021 évben 29 férfi és 12 nő, 2022 évben 16 férfi és 4 nő, 2023 évben 14 férfi és 9 nő, 2023-ban 13 férfi és 9 nő, 2025 évben 16 férfi és 4 nő halálozott el.

Ezzel fordított a 63 és 100 közötti év korúak halálozási adata, mert tekintetükben a helyzet megfordul. E korcsoportban a nők halálozási aránya a magasabb. Ennek megfelelően 2021 évben 72 férfi mellett 85 nő, 2023 évben az 83 férfi mellett 98 nő, 2024 évben az 70 férfi mellett 76 nő, 2025 évben az 77 férfi mellett 107 nő halálozott el.

A táblázatból látható, hogy a 63 és 100 éves korcsoport közötti állandó lakosok halálozási száma lényegében magasabb, mint a 0 és 62 év közöttiek. A statisztikai adatok azt mutatják, hogy a halálozások száma tekintetében nem tárható fel összefüggés az elhunytaknál a haláleset ténye és a családi állapot között.

60 év feletti lakosok száma 2026.01.15. napján nem szerinti és családi állapot szerinti megoszlásban

Családi állapot	férfi	nő	összesen
nőtlen/hajadon	89	63	152
özvegy	133	695	828
elvált	116	164	280
házas	595	525	1120

nem nyilvántartott adat	1	0	1
Összesen:	934	1447	2381

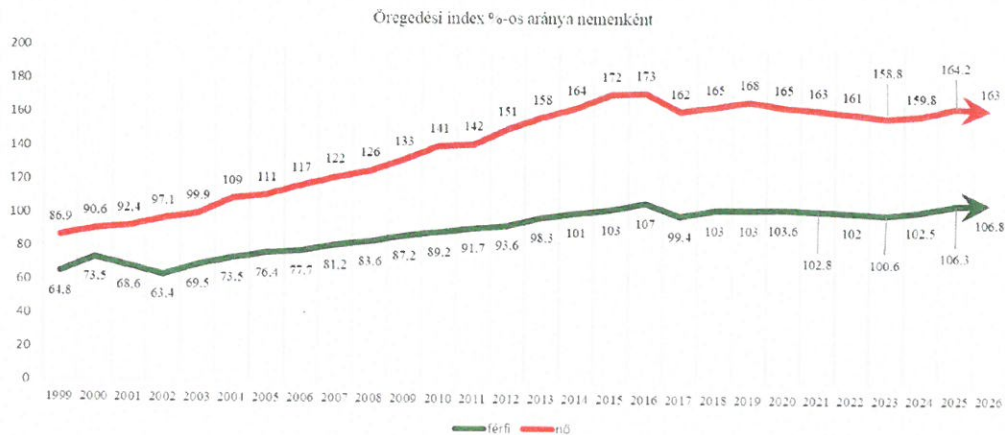
Forrás: önkormányzati kimutatások Saját szerkesztés

Edelény Városban jelenleg (2026.01.15.-i adatok alapján) 2381 fő 60 év feletti személy áll, akiknek körülbelül 50 %-a házas. A második legnagyobb arány az özvegy családi állapotú személyek képezik, ezen belül azonban jelentős eltérés figyelhető meg, hogy az özvegyek 80 %-a nő és csupán körülbelül 20 %-a férfi.

Öregedési index alakulása

Év	Életkor																	
	0-17 év			18-24 év			25-35 év			36-60 év			60 év felett			Öregedési index %		
	férfi	nő	össz.:	férfi	nő	össz.:	férfi	nő	össz.:	férfi	nő	össz.:	férfi	nő	össz.:	férfi	nő	
1999	1260	1317	2577	712	611	1323	883	812	1695	1935	1993	3928	816	1145	1961	64,8	86,9	
2000	1228	1308	2536	697	588	1285	895	810	1705	1932	1988	3920	829	1185	2014	73,5	90,6	
2001	1218	1310	2528	669	579	1248	906	815	1721	1942	1979	3921	836	1210	2046	68,6	92,4	
2002	1204	1264	2468	623	573	1196	946	827	1773	1932	1968	3900	835	1227	2062	63,4	97,1	
2003	1208	1230	2438	592	571	1163	941	830	1771	1976	1972	3948	839	1229	2068	69,5	99,9	
2004	1169	1153	2322	593	571	1164	935	830	1765	1963	1955	3918	859	1260	2119	73,5	109	
2005	1129	1132	2261	558	572	1130	945	811	1756	1973	1947	3920	862	1261	2123	76,4	111	
2006	1085	1089	2174	536	570	1106	958	804	1762	1963	1941	3904	843	1273	2116	77,7	117	
2007	1053	1041	2094	527	572	1099	945	768	1713	1976	1949	3925	855	1271	2126	81,2	122	
2008	1029	995	2024	518	589	1107	931	759	1690	1946	1938	3884	860	1258	2118	83,6	126	
2009	1013	955	1968	526	576	1102	908	781	1689	1905	1898	3803	883	1272	2155	87,2	133	
2010	970	925	1895	527	559	1086	902	778	1680	1887	1912	3799	865	1303	2168	89,2	141	
2011	963	928	1891	498	520	1018	888	777	1665	1890	1902	3792	883	1319	2202	91,7	142	
2012	946	880	1826	488	526	1014	860	792	1652	1896	1870	3766	885	1326	2211	93,6	151	
2013	915	858	1773	448	493	941	828	770	1608	1894	1856	3750	899	1358	2257	98,3	158	
2014	921	856	1777	450	459	909	821	759	1580	1888	1808	3696	930	1400	2330	101	164	
2015	919	819	1738	428	454	882	803	736	1539	1880	1777	3657	948	1412	2360	103	172	
2016	921	830	1751	422	415	837	786	748	1534	1848	1732	3580	983	1434	2417	107	173	
2017	938	843	1781	387	399	786	764	740	1504	1809	1710	3519	932	1368	2300	99,4	162	
2018	927	841	1768	378	401	784	746	732	1478	1800	1698	3498	952	1389	2341	103	165	
2019	927	852	1779	376	383	759	739	762	1501	1774	1636	3410	956	1435	2391	103	168	
2020	912	859	1771	373	385	758	755	739	1494	1777	1632	3409	945	1419	2364	103,6	165	
2021	926	871	1797	367	375	742	741	725	1466	1727	1623	3350	952	1423	2375	102,8	163	
2022	936	893	1829	366	371	737	729	715	1444	1711	1610	3321	955	1438	2393	102	161	
2023	937	906	1843	352	374	726	732	667	1399	1718	1608	3326	943	1434	2377	100,6	158,8	
2024	911	906	1817	355	355	710	674	653	1327	1721	1570	3291	937	1448	2385	102,5	159,8	
2025	884	891	1775	352	348	700	642	621	1263	1685	1534	3219	940	1463	2403	106,3	164,2	
2026	874	886	1760	352	347	699	635	616	1251	1693	1539	3232	934	1447	2381	106,8	163	

Forrás: önkormányzati kimutatások Saját szerkesztés



Forrás: önkormányzati kimutatások Saját szerkesztés

A lakosság létszáma az értékelési időszakban fogyatkozó tendenciát mutat, melynek oka az országosan is jelentkező negatív demográfiai folyamatokban keresendő nevezetesen, hogy a házasságkötések és a születések száma csökken, miközben a halálozások száma magasabb a születések számánál.

A társadalmi demográfiai tényezők hatásának következtében egyre inkább növekszik az állami gondoskodás szerepe.

A település legfontosabb feladata a népességmegtartó képesség erősítése, az elvándorlás megakadályozása.

A város népességmegtartó erejét – mint minden más település – meghatározó módon munkahelyteremtés, a foglalkoztatás és a lakhatási feltételek elősegítésével bővítésével tudja növelni. A letelepedés lényeges meghatározója továbbá a közbiztonság és a társadalmi stabilitás.

V. HELYI GAZDASÁG

A város egyik legfontosabb problémája a munkahelyek alacsony száma, a legnagyobb foglalkoztató Edélny Város Önkormányzata és a fenntartásában működő intézmények.

A munkaképes lakosság egy jelentős része ingázó életvitelt folytat, leginkább Miskolc, Kazincbarcika irányában.

Az ingázó életmód nincs pozitív hatással a város gazdasági és kulturális életére, ugyanis csökken az az idő, amit a lakosok helyben töltenek el, kevésbé vesznek részt a mindennapokban, illetve a rendezvények iránt is kevésbé nyitottak, a bevásárlásokat sem feltétlenül helyben intézik el, ezzel csökkentve a helyi gazdasági szereplők bevételeit, s hosszabb távon erősíti az elvándorlást a munkahelyet biztosító településekre. A hosszú távú cél az lenne, hogy új és jó munkáltatókat csábítsunk városunkba, illetve támogassuk a helybeni vállalkozásokat.

A város jó helyi alapokkal rendelkezik a gazdaságfejlesztéshez, jellemzően kis és néhány közepes méretű üzem található, ami meghatározó városunk számára. A gazdaságfejlesztés feladata az lenne, hogy ezeket a helyi szereplőket a tovább fejlődésben támogassa.

A város gazdaságának gyengesége az alacsony tőkevonzó képesség, ugyanis kevés a kínálható telephely a befektetők csábítására. Az autópálya közelsége, a város földrajzi pozíciójának megítélése javulhat, így a jó telephely kínálat csábító erejű lehet a vállalkozók számára. Probléma továbbá, hogy

nincs megfelelő ipari terület az önkormányzat tulajdonában. Ezért szükséges a rendelkezésre álló területek és esetlegesen megvásárolandó területek hatékony allokálása.

A tőkevonzás erősítésénél Edelény esetében a kis- és közepes vállalatok vonzására van a legnagyobb esélyünk. A több szektort felvonultató, kisebb méretű vállalkozásokkal megelőzhető az egyoldalú gazdasági szerkezet kialakulása, amely korábban jellemezte a térséget, s amely nagy kockázatokat hordoz magában egy esetleges válság idején.

VI. EGÉSZSÉGÜGY-OKTATÁS

Egészségügyi ellátórendszer

Háziorvosi ellátás

A városban 5 háziorvosi és 2 gyermek-háziorvosi körzet működik. A felnőtt rendelők a Deák Ferenc út 6. szám alatt, míg a gyermekrendelők az István király út 65. szám. alatti épületben találhatóak. A rendelők műszaki kialakítása, eszközökkel való felszereltsége, valamint a személyi feltételek megfelelnek a tárgyi és személyi minimumfeltételekben előírtaknak. Mindkét helyen biztosítottak a higiéniai feltételek, mind a betegek, mind a dolgozók számára.

A felnőtt háziorvosoknak helyet adó Edelény, Deák Ferenc út 6. szám alatti ingatlan működtetését a Koch Róbert Kórház és Rendelőintézet biztosítja. (korábban önkormányzati tulajdonú ingatlan volt, majd 2012-ben állami tulajdonba került) A háziorvosok a rendelést vállalkozási formában látják el.

Jelenleg 1 gyermekorvosi és 2 felnőtt háziorvosi körzet betöltetlen, a feladatot Edelény Város Önkormányzata helyettesítő orvosok bevonásával látja el.

Az 1. számú gyermekorvosi körzet 2021. szeptember 1. napjától betöltetlen Edelényben. A gyermekorvosi feladat ellátása először Dr. Rahimi Khan Aqa, 2023. május 1. napjától Dr. Balogh Enikő, majd 2023. szeptember 1. napjától Dr. Varga Péter helyettesítő gyermekorvossal került ellátásra. Dr. Varga Péter jelenleg heti három napon, hétfő-szerda pénteki napokon, heti 10,5 óra rendelési időben látja el a gyermekeket. Ezen kívül heti egy napon, 2,5 óra rendelési időben van tanácsadás. Rendelési időn kívül az egészségügyi asszisztens, teljes munkaidőben fogadja a telefonokat, szükség szerint a betegeket és ellátja a hatáskörébe tartozó feladatokat. A gyermekorvosi körzet 901 gyermek ellátásáról gondoskodik. Dr. Varga Péter látja el a 2. számú iskola-egészségügyi körzet feladatait, amely 959 tanuló és óvodás ellátásáról gondoskodik. Az iskola-egészségügyi ellátás keretében a védőnőkkel együttműködve az iskolaorvosok szűrővizsgálatokat végeznek a köznevelési intézményekben, ők adják be a kötelező oltásokat.

Ismeretségi körben érdeklődtünk már arról, hogy nem lenne-e valaki gyermekorvos, aki elvállalná az 1. számú gyermekorvosi körzet ellátását, de eddig nem sikerült orvost találnunk.

A 2. számú gyermekorvosi körzetet ellátó Dr. Balogh Enikő is már nyugdíjasként dolgozik, 1320 gyermek ellátásáról gondoskodik. Nagy a betegforgalom. Rendelési idő minden nap 4-4 óra. Dr. Balogh Enikő látja el az 1. számú iskola-egészségügyi körzet feladatait, amely 1051 tanuló és óvodás ellátásáról gondoskodik.

Az 1. számú gyermekorvosi körzet betöltetlenné válását követően többször, több helyen (Egészségügyi Közlöny, MOK, önkormányzat saját facebook oldala, honlapja, ismeretségi körben informálisan) is meghirdettük a gyermekorvosi körzetet, de mindannyiszor eredménytelen volt a próbálkozásunk. Edelény Város Önkormányzatának Képviselő-testülete 2026. február 25. napján

tartandó ülésén fogja tárgyalni az egészségügyi alapellátás helyzetéről szóló előterjesztést, amely ülésen dönteni fognak újabb pályázati felhívás kiírásáról is.

Korábbi tapasztalatainak alapján sajnos különösebben nagy reményeket nem fűzünk hozzá, hogy találunk akár helyettesítő gyermekorvost is, olyannyira nem érdeklődtek korábban a praxis iránt.

Az 1. számú felnőtt háziorvosi körzetet Dr. Fridel Mária látja el helyettesítéssel, a saját 5. számú felnőtt háziorvosi körzete mellett (gyakorlatilag két körzetet visz egyszerre). Az 1. számú felnőtt háziorvosi körzetben az asszisztense, Antal Pálné nyugdíj mellett dolgozik. Helyettesítő asszisztensek megbízási szerződéssel Palej Zoltánné és Kovács Lászlóné, akik szintén nyugdíj mellett látják el az egészségügyi asszisztens helyettesítését.

Dr. Fridel Mária feladat-ellátási szerződése határozatlan időre szól, de nagyon valószínű, hogy nyugdíjba vonulása esetén nem fogja tovább vinni a körzeteket, ami vélhetően 2-3 év múlva be is fog következni.

A 2. felnőtt háziorvosi körzetet Dr. Bencs Edina látja el helyettesítéssel. Szerződése határozatlan időre szól olyan kitételrel, hogy 2026.04.30.-ig rendes felmondással nem szüntetheti meg a szerződést. Rendelési Asszisztense Zilahyné Bencze Veronika önállóan, jól dolgozik, viszi a körzetet a hátán. Helyettesítő asszisztens megbízási szerződéssel Bakosné Nyáradi Barbara, aki főállásban a Vármegyei Kórházban dolgozik.

A 3. számú felnőtt háziorvosi körzetben Dr. Györbíró Anna Mária doktornő nyugdíj mellett dolgozik. Nem készül ugyan még a rendelést abbahagyni, de már gondolkodott rajta.

A 4. számú felnőtt háziorvosi körzetben Dr. Hajdú József látja el a háziorvosi feladatokat, középtávon megoldott ennek a körzetnek az ellátása.

Edelényben három fogorvosi praxis működik területi ellátási kötelezettséggel, a rendelők felszereltsége és személyi feltételei a háziorvosi rendelőkhez hasonlóan megfelelőek.

Háziorvosi ügyeleti ellátás

Az ügyeleti szolgálatot az Országos Mentőszolgálat látja el az Edelényi Járás településeire kiterjedően. Az ügyeleti ellátás Edelény, István király útja 65. szám alatti önkormányzati tulajdonában lévő ingatlanban működik.

Fekvő- és járóbeteg-szakellátás

A fekvő- és járóbeteg szakellátást a Koch Róbert Kórház és Rendelőintézet biztosítja.

Védőnői ellátás

A védőnői feladatok ellátása a Borsod-Abaúj-Zemplén Vármegyei Kórház és Oktatókórház keretein belül működik. A védőnők helyileg az Edelény István király útja 65. szám alatti az önkormányzat tulajdonában lévő Egészségházban vannak elhelyezve. A védőnők által használt ingatlanrészt jogszabályi rendelkezés alapján az önkormányzat ingyenesen használatba adta a Borsod-Abaúj-Zemplén Vármegyei Kórház és Oktatókórház részére a védőnői feladatok ellátására.

Oktatás

Az önkormányzat fenntartású intézmény az Edelényi Mátyás Óvoda és Bölcsőde, amely 4 feladatellátási helyen működik:

- Mátyás király útja 5.
- Mátyás király útja 7/a.
- Bányász út 2.
- Árpád út 41.

A Miskolci Egyházmegye fenntartásában kettő intézmény működik:

- a Szent Miklós Görögkatolikus Általános Iskola, Óvoda és Alapfokú Művészeti Iskola,
- a Szent János Görögkatolikus Gimnázium, Szakgimnázium Technikum, Kollégium és Óvoda.

A Kazincbarcikai Tankerületi Központ által fenntartott intézmény

- a Borsodi Általános Iskola.

A Miskolci Tankerületi Központ által fenntartott intézmény:

- B-A-Z. Vármegyei Pedagógiai Szakszolgálat Edelényi Tagintézménye.

A Nyitott Ajtó Baptista Gyülekezet egy intézményt működtet:

- Edelényi Nyitott Ajtó Baptista Oktatási Központ

VII. BÉRLAKÁS ÁLLOMÁNY ÉS LAKÁSPOLITIKAI CÉLOK

Bérlakás állomány

Edelény Város Önkormányzat lakásállománya jelenleg teljesen kihasznál.

A „Maradj Nálunk” EFOP-1.2.11-16-2017-00040 azonosítószámú „Esély Otthon Fiatalok helyben maradását célzó fejlesztések megvalósítása Edelényben” című projekt keretében a 35 év alatti fiataloknak, családoknak biztosít 2 éves ciklusra a lakhatást. A projekt célja a város népességmegtartó erejét növelje, a fiatalok Edelény városában történő letelepedése. 8 ilyen „esély otthonos” lakása van az önkormányzatnak, és mind a 8 teljesen kihasznált.

Ezen felül az Önkormányzatnak 39 bérlakása van, melyből az összes lakott, és elmondható, hogy az elmúlt években sem volt üres ingatlanunk.

A szociális bérlakások állományának állapota változó, elmondható, hogy a nagy része felújításra szorul. A szociális bérlakások esetében 2009. óta nem került sor díjemelésre, melynek egyik oka, hogy a lakások felújításra szorulnak, a másik pedig ha megtörténik a díjemelés a lakásbérleti díjhátralék is emelkedik, melynek a behajtása a kiadások növekedését eredményezheti.

Edelény Város Önkormányzat tulajdonában álló lakások száma, komfortfokozat szerinti megoszlásban:

Összkomfortos lakások száma:	20
Komfortos lakás:	18
Félkomfortos lakás:	5
Komfort nélküli lakás:	4
Lakások száma összesen:	47

Forrás: önkormányzati kimutatások Saját szerkesztés

Edelény Város Önkormányzata Képviselő – testülete a 2/2025.(I.29.) határozatával az Edelény, Szentpéteri út 35. szám alatti (669/5 hrsz) ingatlan értékesítésére versenytárgyalást hirdetett, melyre a Nyitott Ajtó Baptista Központ egy sikeres licitárgyalás útján megvásárolta az ingatlant. A Képviselő-testületnek elhelyezési kötelezettsége volt az értékesített lakások jelenlegi bérlői tekintetében, ezért elrendelte a bérlőkkel való tárgyalások lefolytatását, illetve csereingatlanok felkutatását. A csereingatlanok megvásárlására is sor került, melyek az alábbiak voltak:

- Szentpéteri út 32. 1/3.
- Szentpéteri út 32. fsz/5.
- Szentpéteri út 31. fszt/6.

- Szentpéteri út 29/A. fszt/1.
- Szentpéteri út 4/A.
- Borsodi út 190.

A Szentpéteri út 4/A. szám alatti lakóépület alkalmas arra, hogy két különálló lakrészt lehessen benne kialakítani, így itt két család lakhatása megoldott.

2025. július 9. napján a 3780 Edelény, Szentpéteri út 35. szám alatti épület hivatalosan is átadásra került a Nyitott Ajtó Baptista Központ részére.

Mindezek az önkormányzat tulajdonában lévő 3441 Mezőkeresztes, Úttörő út 4. szám alatti ingatlan (miután a bérlővel felmondásra került a lakásbérleti szerződés bérleti díj tartozások és azért, mert a bérlő életvitelszerűen már nem lakta az ingatlant) is eladásra került a Mezőkeresztesi Önkormányzat részére 2025. június 5. napjával.

Továbbá megvásárlásra került a 3780 Balajt, Fő út 73. szám alatti ingatlan, mely a jelenlegi bérlő és családja azonnali intézkedést igénylő, rendkívüli élethelyzetére, tekintettel lett kiutalva.

Lakáspolitikai célok

Tekintettel arra, hogy a lakások nagy része felújításra szorul, mely az önkormányzat részéről nagy költségráfordítást igényel célszerű lenne a lakások eladása, a bérlők részére történő megvásárlás felajánlása. Sajnos a bérlők nem mindig a jó gazda gondosságával használják, tartják karban a lakásokat és ezáltal a jókarbantartás a tulajdonost, azaz az Önkormányzatot terheli. A lakások eladása által csökkenne ugyan az önkormányzati ingatlanok számára, de jobban eleget tudnánk tenni a tulajdonosi kötelezettségünknek.

Az Önkormányzat a Borsodi Közszolgáltató Nonprofit Kft.-vel megkezdte a lakásokkal kapcsolatos bérlői kötelezettségek tulajdonosi ellenőrzését.

VIII. SZOCIÁLIS ELLÁTÓ RENDSZER BEMUTATÁSA

Edelény Város Önkormányzata az **Szt.** alapján biztosítja a szociális alapszolgáltatásokat és a számára kötelezően előírt szakosított ellátásokat, illetve ennek kereti között a pénzübeli és természetbeni támogatásokat, valamint a **Gyvt.** alapján a gyermekjóléti ellátásokat.

A két törvény megalkotása óta eltelt időszakban egyes ellátások iránti igény jelentősen növekszik, melynek háttérében elsősorban a társadalom egyes rétegeit érintő kedvezőtlen változások, illetve az elöregedés ténye áll. Ezzel egyidejűleg viszont egyes ellátási formák stagnálnak, a természetbeni ellátásokban azonban lényeges csökkenés nem tapasztalható.

A pénzübeli és természetbeni ellátások iránti igény számszerű adatai azonban évről évre növekvő tendenciát mutatnak.

1. Pénzübeli és természetbeni ellátások

Az **Szt.**-ben és a **Gyvt.**-ben meghatározott anyagi támogatások rendszere 2001. március 1. – től jelentősen átalakult.

A korábbi szabályozás alapján az önkormányzatnak kismértékű szabályozási tere volt, hiszen a jogosultsági feltételek csaknem teljeskörűen központilag meghatározásra kerültek, csupán kismértékű eltérés volt engedélyezve, pld: a központi szabályozásban meghatározott jogosultsági értékhatáron belül. Az **Szt.** és a **Gyvt.** 2015. évi módosításával a jogalkotó célja egy teljes körű

megújítás volt. Megújította támogatásra várók támogatási rendszerét egy szabadabb nyíltabb és igazságosabb támogatási rendszer került kidolgozásra.

A központi jogszabályokban a kötelezően meghatározott támogatási formán túl az önkormányzatok teljességében szabad kezet kaptak, úgy a támogatási formák meghatározásánál, mint az ezekre vonatkozó feltételek szabályozásánál.

Ez a forma biztosítja elsősorban az adott település sajátosságainak figyelembevételét, annak meghatározását, hogy melyek azok az életviszonyok és életkörülmények melynek támogatását várja el az adott település lakossága. Ugyanakkor lehetőséget teremtett a támogatási formákkal visszaélő, vagy visszaélni kívánó igénylők szankcionálására. Ez a szabályozás a helyi viszonyokat helyezi előtérbe, hiszen a helyi testületek rendelkeznek leginkább azzal az információ anyaggal, amely a leghatékonyabban elsegítő támogatási formák meghatározását befolyásolják.

A fentiekből következik, hogy az **Szt.**-ben meghatározott és állam által (kötelezően) nyújtott támogatások és az önkormányzatok segélyezéssel kapcsolatos feladatai elválnak egymástól.

Az **Szt.** 2015. március 1. napjától csak az előbbi kötelezően biztosított ellátásokra vonatkozóan tartalmaz konkrét szabályokat. Ilyen pld. az időskorúak járadéka, a foglalkoztatást helyettesítő támogatás, az egészségkárosodási és gyermekfelügyeleti támogatás, az alanyi jogon nyújtott ápolási díj, az alanyi és normatív közgyógyellátás, valamint az egészségügyi szolgáltatásra való jogosultság. A felsorolt támogatások közül az időskorúak járadéka, az alanyi jogon nyújtott ápolási díj, az alanyi és normatív közgyógyellátás, valamint az egészségügyi szolgáltatásra való jogosultság már korábban, azaz 2013. január 1.-je óta a járási hivatalok hatáskörébe került, majd ehhez csatlakozott 2015. március 1-től a foglalkozást helyettesítő támogatás, valamint a rendszeres szociális segélyt felváltó egészségkárosodási és gyermekfelügyeleti támogatás.

Ennek megfelelően a helyi szabályozás e támogatási formákra nem terjed ki.

Az **Szt.** módosítása alapján kötelező segélyformaként abból kikerült a lakásfenntartási támogatás és az adósságkezelési szolgáltatás. (Természetesen a rendelet hatályba lépését megelőzően megállapított támogatásokat tovább kellett folyósítani, azonban 2015. január 1. követően lakásfenntartási támogatás már csak 2015. február 28.-ig volt megállapítható.)

Annak ellenére, hogy a helyi rendeletben e támogatási formákat már nem volt kötelező szabályozni, azonban a törvény a helyi testületek részére szabad kezet biztosított, így pld. nem zárja ki, hogy a képviselő – testületek az idős rászorult személyek gondozását végző hozzátartozók részére ápolási díjat állapítson meg abban az esetben, ha a járási hivatalok hatáskörébe tartozó alanyi jogon járó ápolási díj nem került megállapításra.

A szabályozás helyi önállóságával élve a Képviselő – testületek szabad kezet kaptak a formák kialakításában, így több helyen a helyi sajátosságok figyelembevételével pld. uszoda bérlet, helyi járat igénybevétele, barlang látogatás támogatása.

Edelény Város Önkormányzatának a jelenleg hatályban lévő 33/2022.(XII.14.) önkormányzati rendelet 2023. január 1. napján lépet hatályba. A 2021. és a 2022. évi szociális feladat ellátást meghatározta még a korábban hatályba lévő kettő önkormányzati rendelet nevezetesen 11/2021.(IX.16.), illetve a 9/2022.(II.24.) önkormányzati rendelet.

A szolgáltatás tervezési koncepció felülvizsgálatára 2022-ben került sor. Az azóta eltelt időszakban három önkormányzati rendelet határozata meg a szociális tevékenységet.

Az önkormányzati rendelet tartalma az alábbiakban foglalható össze:

1. A pénzbeli és természetbeni szociális ellátások helyi szabályairól szóló **11/2021.(IX.16.)** önkormányzati rendelet.

E rendelet főbb jellemzői:

- a hatásköröket a Képviselő-testület a polgármestere ruházta át,
- pontosítja a rendkívüli települési támogatásra jogosultak körét,
- a tüzelőtámogatásra vonatkozóan megemeli a jogosultsági értékhatárt és megemeli sávonként a támogatás összegét,
- a gyermekek iskolai támogatását kibővíti a középiskolásokra és a nappali tagozaton felsőfokú tanulmányokat folytatókra,
- a gyógyszereltámogatásból kizárja azokat, akik közgyógyellátási igazolvánnyal rendelkeznek,
- egyszeri támogatást vezet be azok részére, akik a tárgyévben gyógyszereltámogatást, temetési támogatást, szociális ösztöndíj támogatást, és lakásfenntartási támogatást kaptak, ha a támogatást december 17. napjáig megállapításra került,
- megszünteti az emberi reprodukciós eljáráshoz adható támogatást.

A rendelet megalkotása óta bebizonyosodott, hogy a rászorultsági körben számos olyan önhibájából nehéz anyagi helyzetben élő polgár él városunkban, akik rászorulnak a támogatásra, de a rendeletben szabályozott jogosultsági értékhatár nem teszi lehetővé támogatásukat.

Egyes támogatások céljának figyelembevételével azonban szükséges volt szabályozni a jogosultsági kört, vagyis szabályozni kellett azokat az élethelyzeteket, amelyek következtében a támogatás megállapítható.

A fenti szabályozással egy időben szükséges volt az egyes támogatási formák mértékének megemelése.

A leírt tapasztalatok alapján szükségessé vált egy új rendelet alkotása, mely a pénzbeli és természetbeni szociális ellátások helyi szabályairól szóló 9/2022.(II.24.) önkormányzati rendelet volt.

2. A pénzbeli és természetbeni szociális ellátások helyi szabályairól szóló **9/2022.(II.24.)** önkormányzati rendelet.

A Magyar Közlöny 197. számában megjelent a Magyarország biztonságát szolgáló egyes törvények módosításáról szóló 2022. évi L. törvény, amely 5. alcímében, 13. § -16. § - aiban módosítja a szociális igazgatásról és a szociális ellátásról szóló 1993. évi III. törvényt.

A 16. § -ban „az öregségi nyugdíj mindenkori legkisebb” szövegrész helyébe a „a szociális vetítési alap” megfogalmazást helyezi.

A módosításból eredően a pénzbeli és természetbeni szociális ellátások szabályairól szóló 9/2022. (II.24.) önkormányzati rendeletben az egyes támogatási formáknál jogosultsági feltételként meghatározott mindenkori öregségi nyugdíj minimumhoz viszonyított jövedelmi viszonyok nem felelnek meg a 2023. január 1.-én hatályba lépő korábbiakban említett törvénymódosítás rendelkezéseinek.

Tekintettel arra, hogy a törvénymódosítása a helyi önkormányzati rendeletben meghatározott valamennyi támogatási formát érinti, így minden támogatás vonatkozásában az alaprendeletet módosítani kellett volna. Ezért célszerű volt egy új rendeletet alkotni.

3. A jelenleg hatályban lévő **33/2022.(XII.16.)** önkormányzati rendelet megalkotásával az előző renDELETEhez képest két új rendelkezés lépett életbe:

Az egyik, hogy a települési támogatásként biztosított tüzelőanyag támogatás lakott ingatlanonként (önálló helyrajzi számonként) csak egy személy/család részére lehet megállapítani.

A másik, hogy a szociális ösztöndíj, - amelynek összege 10 hónapon át havi 10.000 forint – kiskorú esetében, a folyamatos étkezés biztosítása vagy az étkezési díj hátralék kiegyenlítése érdekében az oktatást nyújtó köznevelési intézménynek is utalható.

A jelenleg hatályos helyi renDELETEben megállapított ellátási formák a következők:

1. rendkívüli települési támogatás,
2. lakásfenntartási támogatás,
3. szociális ösztöndíj támogatás,
4. létfenntartási támogatás,
5. tüzelőanyag támogatás,
6. idősek támogatása,
7. gyógyszer és gyógyászati segédeszköz költségeihez való hozzájárulás,
8. speciális étrendre szoruló gyermekek támogatása,
9. iskoláztatási, hallgatói támogatás,
10. temetés költségeihez való hozzájárulás.
11. időskorúak tartós bentlakásos intézményében lakók karácsonyi támogatása.
12. *hulladékszállítással kapcsolatos díjtámogatás*

A renDELETE szinte valamennyi támogatási formánál lehetővé teszi a természetbeni, illetve pénzbeli formáját, annak szem előtt tartásával, hogy melyik formában történő biztosítás szolgálja leginkább a támogatás célját. Egyetlen támogatási formánál sem zárja ki annak természetben történő biztosítását, azonban néhány esetben elsőbbséget biztosít.

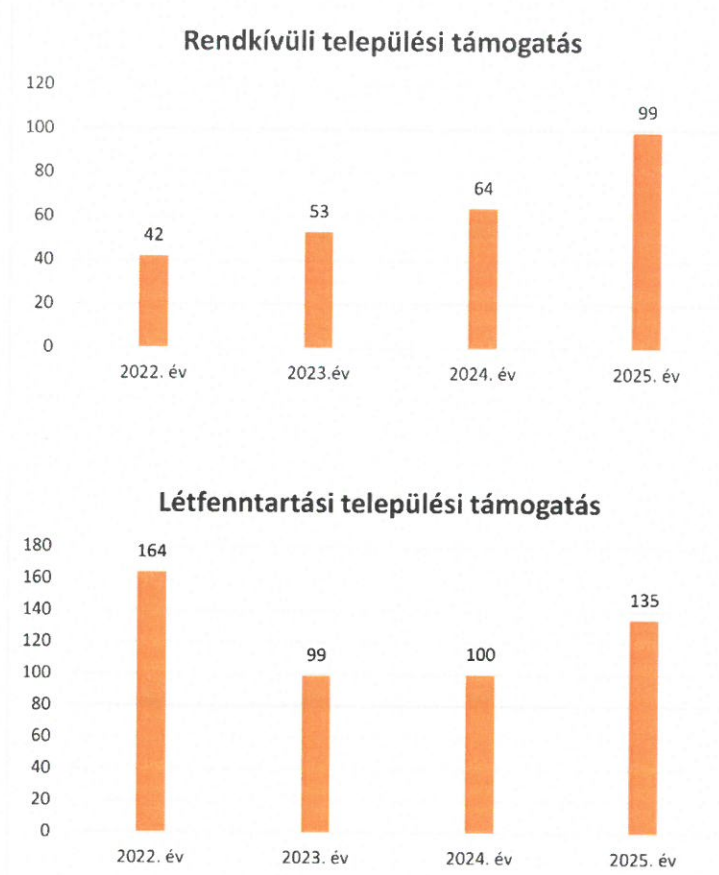
Nevezetesen:

- a) gyermekétkeztetés,
- b) a gyermek tanulmányaival összefüggő kiadások lefedezése,
- c) lakhatással összefüggő kiadások lefedezése,
- d) gyógyszerköltség lefedezése,
- e) időskorúak egyszeri támogatása.

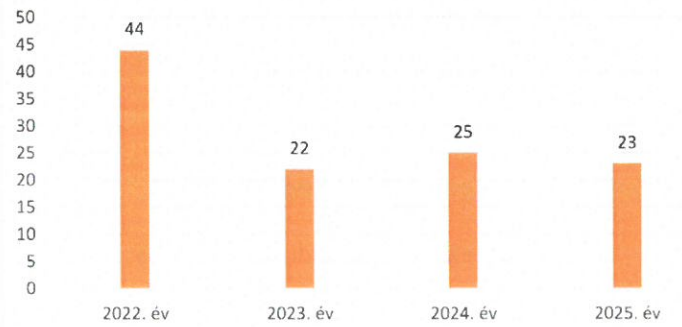
Támogatás megnevezése	2022.	2023.	2024.	2025.
Rendkívüli települési támogatás	42	53	64	99
Létfenntartási támogatás	164	99	100	135
Gyógyszer és gyógyászati segédeszköz támogatás	44	22	25	23
Iskoláztatási, hallgatói támogatás	217	158	118	114
Lakásfenntartási települési támogatás	164	157	126	89
Szociális ösztöndíj támogatás	132	126	106	95
Speciális étrendre szoruló gyermekek támogatása	2	2	2	2
Tüzelőanyag támogatás	826	901	774	684
Idősek támogatása	1444	1484	1272	1314

Temetési költségekhez való hozzájárulás	46	46	33	25
Időskorúak bentlakásos intézményben lakók karácsonyi támogatása	127	125	126	121
Hulladékszállítással kapcsolatos díjtámogatás	0	0	0	0

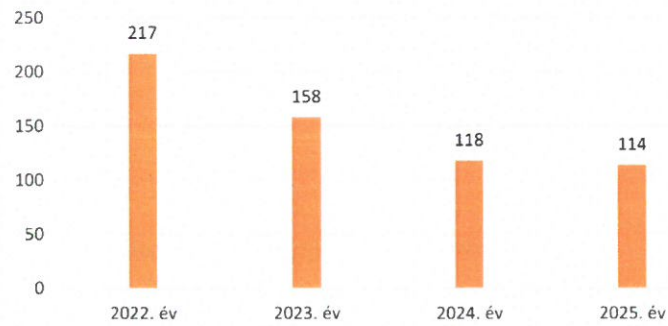
Benyújtott támogatási esetek települési támogatásonként



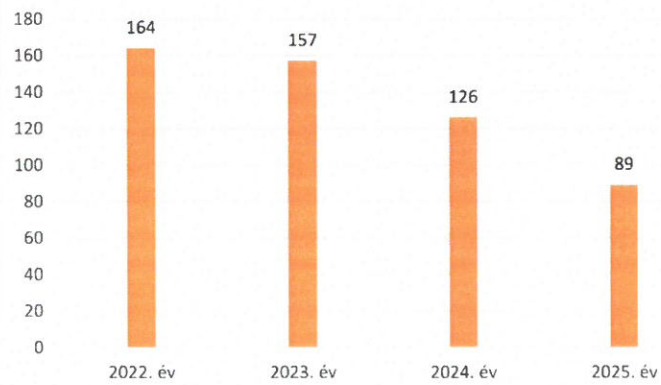
Gyógyszer és gyógyászati segédeszköz támogatás



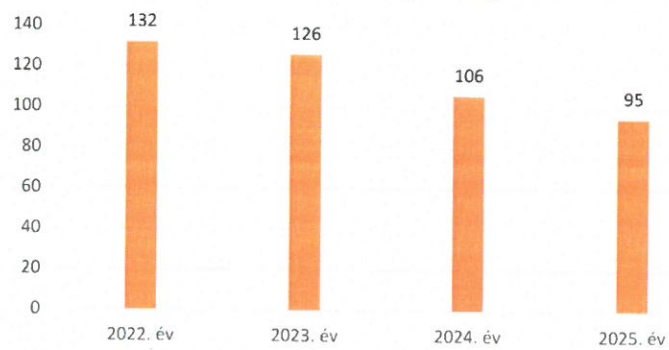
Iskoláztatási, hallgatói támogatás



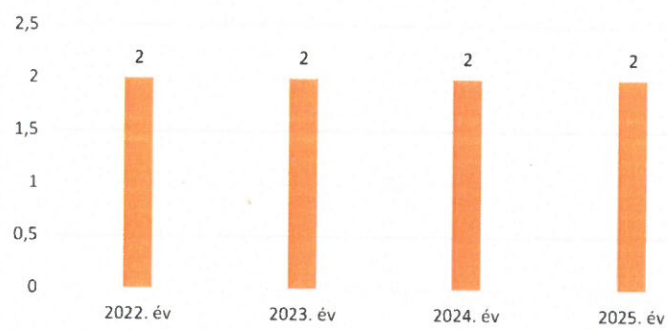
Lakásfenntartási települési támogatás



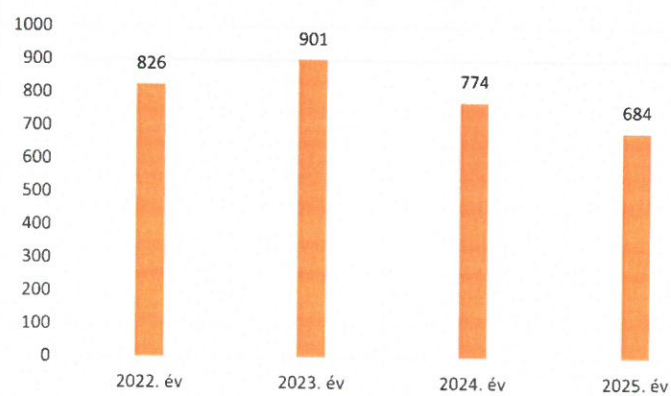
Szociális ösztöndíj támogatás

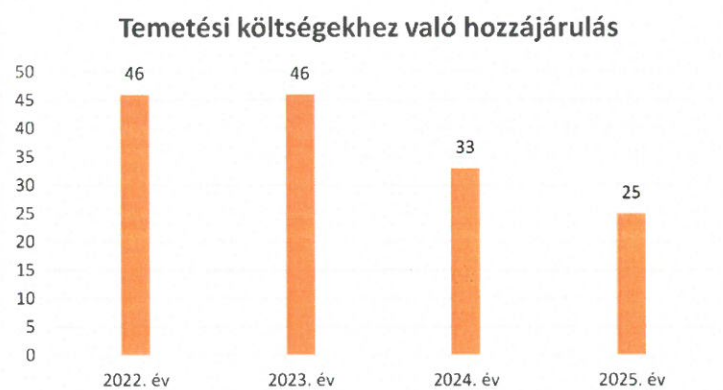
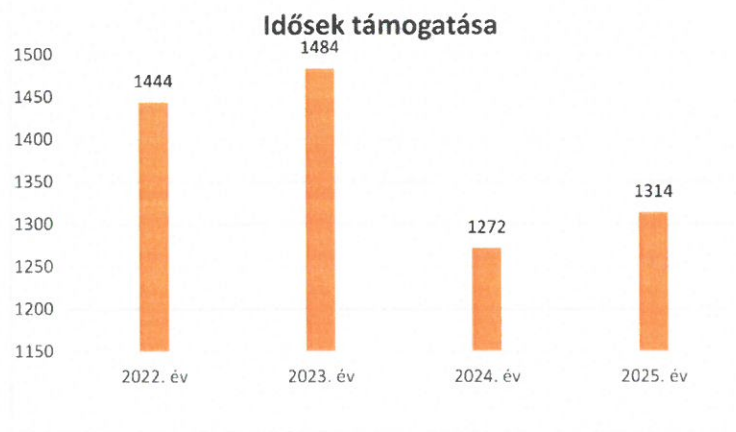


Speciális étrendre szoruló gyermekek támogatása



Tüzelőanyag támogatás





Forrás: önkormányzati kimutatások Saját szerkesztés

1. Rendkívüli települési támogatás

A családok támogatásában a rendkívüli települési támogatás, önálló támogatási forma, amely leginkább hivatott megvalósítani a segélyezés célját. Ez a támogatási forma valóban előre nem várt, váratlan kiadással járó élethelyzet megoldásában hivatott segítséget nyújtani, vagy egy esetben segítséget nyújthat annak a családnak, aki önhibáján kívül eső okból folyamatában olyan hátrányos anyagi helyzetbe kerül, hogy az azonnali segítség elmaradása életveszélyt, vagy a megélhetést súlyosan veszélyeztető élethelyzetet idézne elő.

A váratlan élethelyzet, amely hirtelen és előre nem vártan következik be, lehet tartós betegség vagy műtét, illetve baleset, lehet elemi kár. Ide tartozik az olyan nagyobb összegű váratlan, illetve előre nem látott kiadás, amely kiegyenlítése vonatkozásában a családnak mérlegelési lehetősége nincs, tehát az életfeltételek biztosításához az összeget ki kell fizetnie, vagy támogatás biztosítható a családi kapcsolat megőrzése, megóvása érdekében.

A rendelet alapján a rendkívüli települési támogatás azon kérelmezőnek állapítható meg, ahol a család egy főre eső havi nettó jövedelme nem haladja meg a 205.200 forintot, egyedülálló esetében a 239.400 forintot, és rendkívüli élethelyzetbe került.

A rendelet egy korlátot is megszab akkor, amikor a rendkívüli települési támogatás éves összegét 90.000 Ft összegben maximálja.

Valamint a rendelet felsorolja azokat a dokumentumokat, amelyet a kérelmezőnek csatolnia kell a kérelem benyújtásakor. Ezek a dokumentumok fogják igazolni a rendkívüli élethelyzetet.

2024. évben összesen 64 db támogatási esetre került sor. A rendelet alapján 2025. június 18. napjáig a család egy főre eső havi nettó jövedelme nem haladhatta meg a 171.000 forintot, egyedül álló esetében a 199.500 forintot. Tekintettel arra, hogy az elmúlt években nem voltak emelve a jövedelemhatárok, de az infláció 2023. és 2024. évre vonatkozóan összesítve meghaladta a 20%-ot, a jövedelemhatárok emelését 20%-al növelte a képviselő-testület.

A rendkívüli települési támogatási igény évről évre növekszik. Jól megfigyelhető, hogy még 2022-ben 42 esetben addig 2025. évben 99 esetben lett megállapítva rendkívüli települési támogatás.

2. Települési támogatás létfenntartási gondok enyhítésére

Ez az a támogatási forma, amely legáltalánosabban és a legmagasabb számban fordul elő a többi települési támogatáshoz mérten. A rendelet meghatározza, hogy ki az, aki létfenntartási gondokkal küzd. Ide sorolható aki rendszeres pénzellátást vagy szociális ellátást kap, de még nem folyósítottak számára. Másodsorban akinek egészségügyi többletkiadása merül fel, amely kórházi kezeléssel jár vagy 60 napon belül megállapított betegség kezelésével kapcsolatos. Továbbá két kategória tartozik még ide, mely szintén többletkiadást von maga után, az egyik az alkalmanként jelentkező többletkiadás, mely előre nem várt és a kérelmező írásbeli dokumentációval tudja azt igazolni, illetve a közszolgáltatók, társasházak, lakásszövetkezetek felé fennálló díjtartozás, de ebben az esetben a kiadásnak a család jövedelmének 30%-át meg kell haladnia.

A rendelet alapján a létfenntartási támogatás azon kérelmezőnek állapítható meg, ahol a család egy főre eső havi nettó jövedelme nem haladja meg a 142.500 forintot, egyedülálló esetében a 171.000 forintot, és létfenntartási gondokkal küzd.

A rendelet egy korlátot is megszab, hiszen alkalmanként legfeljebb 20.000 forint adható, de éves szinten a kérelmező, illetve családtagonként legfeljebb 80.000 forint.

Valamint a rendelet felsorolja azokat a dokumentumokat, amelyet a kérelmezőnek csatolnia kell a kérelem benyújtásakor. Ezek a dokumentumok fogják igazolni a jelentkező létfenntartási gondokat.

3. Települési támogatás lakhatás elősegítése érdekében

E támogatási forma az egyik olyan, amely meghatározott időszakra, azaz egy évre kerül megállapításra és minden esetben természetben kerül felhasználásra, a szolgáltatóhoz történő utalással. A rendelet értelmében két kategóriára bontható a támogatás, egyrészt közüzemi díjtartozás részbeni támogatása, másrészt lakbér hozzájárulás, közös költség részbeni támogatását.

Mind a két „támogatási formánál” meghatározásra kerül a biztosítható jövedelmi értékhatár, hiszen ez a háztartásban élők egy főre eső havi nettó jövedelme nem haladhatja meg a 71.500 forintot és lényeges, hogy a kérelmező a lakás vagy lakóház tulajdonosa, haszonélvezője, használója, bérlője legyen és életvitelszerűen a támogatással érintett ingatlanban lakjon. A támogatás összege is konkretizált 5.000 Ft/hó összegben.

A támogatás folyósítása a szolgáltató részére történik.

A számszerű adatokat tekintve a települési támogatás folyamatosan csökkenő tendenciát mutat. Míg 2022-ben 164 esetben, 2023-ban már csak 157 esetben, 2024. évi 125 esetben, végül 2025. évben 89 esetben terjesztettek elő kérelmet.

4. Gyógyszer és gyógyászati segédeszközök költségeihez való hozzájárulás

Ennél a támogatási formánál elsősorban gyógyszer költségeinek ellentételezésre, illetve gyógyászati segédeszköz költségéhez való hozzájárulást biztosít a rendelte a kérelmezőnek. Mindkét eset vonatkozásában, akinek családjában az egy főre jutó havi nettó jövedelme nem haladja meg a 142.500 forintot.

A támogatás összege gyógyszertámogatás esetén 2 kategóriát fogalmaz meg. Első, amikor a család/kérelmező egy főre jutó havi jövedelme nem haladja meg a 85.500 forintot akkor 5.000 forint a támogatás összege, de legfeljebb a szükséges gyógyszerek összege. A második amikor család/kérelmező egy főre jutó havi jövedelme 85.501 forint és 142.500 forint között van 5.000 forint, de legfeljebb a szükséges gyógyszerek költségének 80 %-a. A gyógyászati segédeszköz esetében a támogatás összeg legfeljebb 15.000 forint, de a támogatás összege nem haladhatja meg a gyógyászati segédeszköz díjának 50 %-át. Illetve, ha a támogatás szemüveg vásárlására irányul a támogatásnak feltétele az előleg vagy a teljes össze kifizetése. Ha előleg kerül kifizetésre akkor legfeljebb a megfizetett előleg összegéig terjedhet a támogatás összege, de nem haladhatja meg a szemüveg vételárának az 50%-át. Ha a teljes vételár kerül kifizetésre, akkor a támogatás összege 15.000 forint lehet, de itt sem haladhatja meg a szemüveg vételárának az 50%-át.

Nem részesíthető támogatásban, aki közgyógyellátás igazolvánnyal rendelkezik.

A kérelmek számát vizsgálva 2023 volt egy nagy csökkenés, hiszen 2022-ben még 44-en addig 2023-ban már csak 22 esetben érkezett be igény. 2024. évben 25, 2025. évben 23. esetben érkezett erre a támogatásra vonatkozó kérelem.

5. Temetés költségeihez való hozzájárulás

Akiknek családjába haláleset történik, átmenetileg nehéz anyagi helyzetbe kerül még akkor is, ha a halál nem hirtelen következik be. Különösen megviseli anyagilag azt a hozzátartozót, annak az elhunynak a családját, akik egyébként is alacsony jövedelemből élnek. Ezeknek a

hozzátartozóknak a támogatására tartalmazza a helyi rendelet ezt a támogatási formát, amely az egy főre jutó jövedelem arányában 60.000-, 50.000-, 40.000- forint lehet.

A rendelet alapján az önkormányzat települési támogatás biztosít azon személynek, ahol az egy főre eső havi nettó jövedelme nem haladja meg a 171.000 forintot, és az elhunyt személy eltemettetéséről gondoskodott.

Számszerű adatokat tekintve erre a segélyre vonatkozóan is csökkenés mutatható ki 2022-ben 46 fő, addig 2025-ben 25 fő részült támogatásban.

6. Iskoláztatási, hallgatói támogatás

A támogatás a rendszeres gyermekvédelmi kedvezményre nem jogosult gyermekekre vonatkozik és abban az esetben biztosítható, ha a családban az egy főre eső jövedelem nem haladja meg a 142.500 forintot. A támogatás összege gyermekeként 20.000 Ft., amely étkeztetés támogatására, táborozás költségeire, tanszer, íróeszköz, egyéb oktatáshoz szükséges eszközök beszerzési költségeihez való hozzájárulásra, jegyzetek, tankönyvek beszerzési költségek részbeni fedezése biztosítható.

E támogatási forma az általános iskolás, középiskolás, illetve a felsőfokú oktatási intézmény nappali tagozatán tanuló hallgatókra is vonatkozik a fiatal felnőtt 24. életévének betöltéséig.

Az iskoláztatási támogatásban is nagyon nagy csökkenés mutatkozik, hiszen még 2022-ben 217 esetben addig 2025-ben már csak 114 esetben lett igényelve a támogatási forma.

7. Szociális ösztöndíj támogatás

E támogatási forma jogosultjai azon középiskolába járó gyermekek, akik a város közigazgatási területén vesznek részt az oktatásban és ténylegesen városunkban élnek. Jogosultsági szempont egyrészt a tanulói jogviszony meglétének igazolása, másrészt a jövedelmi viszony, vagyis a család egy főre eső havi nettó jövedelme nem haladhatja meg a 239.400 forintot. Kiskorú esetében a támogatás a szülő, nagykorú esetében a tanuló pénzügyi vezetővel szembe fordított számlaszámra történő szorgalmi időszak időszaka az az 10 hónapon át havi 10.000 forint összegben.

8. Időskorúak támogatása

A rendelet támogatást biztosít azoknak az edelényi állandó lakhellyel rendelkező személyeknek, akik a tárgyévben a 62. életévüket betöltik és a havi nettó jövedelmük nem haladja meg a 282.150 forintot. A támogatás összege 8.000 forint, melyet utalvány formájában biztosít az önkormányzat. Az Időskorúak Szociális Otthonába, illetve a Fogymunkások Otthonának lakói a támogatást egységcsomag formájában pipere, illetve élelmiszer termékekből álló csomag vagy utalvány formájában kapják meg.

Tekintettel arra, hogy az elmúlt években a nyugdíjasok többször is részesültek nyugdíjmelésben, mely azt eredményezte, hogy az emelt nyugdíj miatt nem voltak jogosultak az önkormányzati támogatásra a képviselő-testület a 2025. június 18-án megtarott ülésén a jogosultsági jövedelemhatárokat 10%-kal emelte. Így emelkedett az idősök támogatásában részesülők száma, hiszen míg 2024.-ben 1272 fő részesült támogatásban addig 2025-ben már 1314 fő.

9. Időskorúak bentlakásos

A rendelet támogatást biztosít azon személyek részére, akik „időskorúak tartós bentlakásos ellátása” kormányzati funkciót nyújtó edelényi székhelyű intézmények gondozottjai a tárgyév

december 1.napján vagy akik a tárgyév december 2 és december 20 napja között intézményi jogviszonyban állnak és a jövedelmük nem haladja meg a 342.000 forintot.

A támogatás összege 6.000 forint, amit természetbeni formában kell biztosítani.

10. Speciális étrendre szoruló gyermekek támogatása

A támogatási forma bevezetésével az volt a cél, hogy önkormányzatunk támogassa azon gyermekeket, akik táplálék allergiájuk vagy más alapbetegségük miatt speciális étrendre szorulnak és 18 év alatti gyermekek részére, az egészségügyi állapotukhoz igazodó étkeztetés biztosítását.

A jövedelemhatár tekintetében az a kérelmező részesül támogatásban, ahol a család egy főre eső havi nettó jövedelme nem haladja meg a 171.000 forintot.

A támogatás folyósítására 12 hónapra, de legfeljebb a 18. életév betöltésének időpontjáig jár havonta 10.00 Ft. összegben gyermekenként.

Éves szinten 2 kérelmező szokta benyújtani igényét, ez 2022. óta folyamatosan stagnál.

11. Tüzelőanyag támogatás

A támogatási forma a télen jelentkező fűtési kiadások költségeihez ad támogatást, mégpedig úgy, hogy a támogatás mértékét a család egy főre eső havi nettó jövedelméhez viszonyítja. A rendelet három kategóriát állapít meg, azaz a család egy főre eső havi nettó jövedelme nem haladhatja meg egyedülálló esetében a 185.250 forintot, két fős család esetén a 166.725 forintot, három vagy többtagú család esetén a 148.200 forintot.

A támogatás összege 35.000 forint, azonban a rendelet hoz egy kitétel mely szerint azonos házszámon, illetve azonos helyrajzszámon szereplő lakott ingatlanok esetében több kérelmező részére csak akkor állapítható meg támogatás, ha a kérelmező azt igazolja, hogy az önálló lakás saját fogyasztásmérővel/fagyasztásmérővel rendelkezik.

Megállapítható, hogy a támogatást nem nagy mértékben ugyan de csökkenő tendenciát mutat mivel a 2024. évi 774 kérelemmel szemben 2025. évben 684 kérelem érkezett. Az elutasítások száma csekély ott az elutasításokat az egy főre eső nettó jövedelem indokolta vagy az, hogy azonos ingatlanban lakók közül többen igényelték a támogatást.

12. Hulladékszállítással kapcsolatos díjtámogatás

A hulladékokról szóló és 2023. július 1. napjától hatályos 2012. évi CLXXXV. törvény módosítása szerint a települési önkormányzat két tárgykör szabályozására kapott felhatalmazást. E két tárgykör egyrészt, az elhagyott hulladékkal kapcsolatos rendelkezések, másrészt pedig a közterület tisztántartására vonatkozó szabályok voltak.

Tekintettel arra, hogy a díjkezdvezményre vonatkozóan a rendeletalkotási felhatalmazás 2023. július 1. napjától megszűnt, szükséges volt a támogatás települési támogatásként való kezelése és az ezeket szabályzó rendelkezések helyi rendeletbe történő átemelése. Mindezek értelmében a települési támogatások köre kibővül a „*hulladékszállítással kapcsolatos díjtámogatás*” – sal.

A rendelet értelmében a hulladékszállítással kapcsolatos díjtámogatást azon 65 év feletti egyedül élő kérelmezők vehetik igénybe, akiknek a havi nettó jövedelme nem haladja meg a 85.500 forintot. A támogatás legfeljebb 12 hónapra állapítható meg, melynek havi összege 1.500 forint.

A támogatási forma bevezetése óta igény nem érkezett.

13. Közköltséges temetés

Az **Szt.** alapján a haláleset szerinti települési önkormányzat gondoskodik annak az elhunyt személynek az eltemettetéséről, akinek nincs, vagy nem lelhető fel eltemettetésre kötelezhető hozzátartozója, vagy felelhető ugyan, de az elhunyt eltemettetéséről nem gondoskodik.

E vonatkozásban az eseteket ketté kell választani, egyrészt a városunk köteles gondoskodni mindkét esetben az elhunyt személy eltemettetéséről és amennyiben az elhunyt állandó lakóhelye városunk területén volt, a temetés költségeinek megtérítéséről, másrészt szintén Edelény városnak kell gondoskodnia annak a személynek az eltemettetéséről, aki városunk területén hunyt el, de állandó lakóhelye más településen volt. Ez esetben azonban az elhunyt utolsó lakóhelye szerinti települési önkormányzat a temetési költségeket megtéríti.

Ennek figyelembe vételével az Edelényben állandó lakóhellyel rendelkező elhunytak száma viszonylag stagnálást mutat, hiszen még 2022.-ben 13 esetben volt köztemetés és ebből 9 esetben Edelény városa gondoskodott az eltemettetéséről, addig 2025.-ben 15 esetben volt köztemetés és 10 esetben gondoskodott az önkormányzat az eltemettetéséről.

Köztemetések száma		
Év	Köztemetés elrendelése (eset)	Az elhunyt utolsó állandó lakóhelye Edelény városában volt
2022	13	9
2023	13	5
2024	16	9
2025	15	10

Rendkívüli rászorultság esetén átruházott hatáskörben a polgármester engedélyezheti a közköltséges temetés megtérítésének elengedését, vagy részletfizetés biztosítását.

A temetésre kötelezettek általában kérnek részletfizetési kedvezmény biztosítását, amely érthető is, hiszen anyagi okok miatt nem tudták vállalni a szertartás elvégzéséért és minden esetben az engedély biztosításra került. Ez természetesen csak arra az esetekre vonatkozik, amikor a hozzátartozónak Edelényi állandó lakhelyű elhunytára vonatkozik a fizetési kötelezettsége, mert egyéb esetben az a települési önkormányzat engedélyezhet részletfizetést, ahol az elhunyt állandó lakóhellyel volt.

Hajléktalan, lakcímmel nem rendelkező elhunyt esetén a temetési költségeket az állandó lakhely szerinti települési önkormányzatra nem tudjuk áthárítani, így ezt Edelény város költségvetése fedezi és az elhunytat erre a célra kialakított műköből készített sírhelyre „hozzátartók nélkül elhunytak” sírhelyébe kerülne hamvasztás után elhelyezésre.

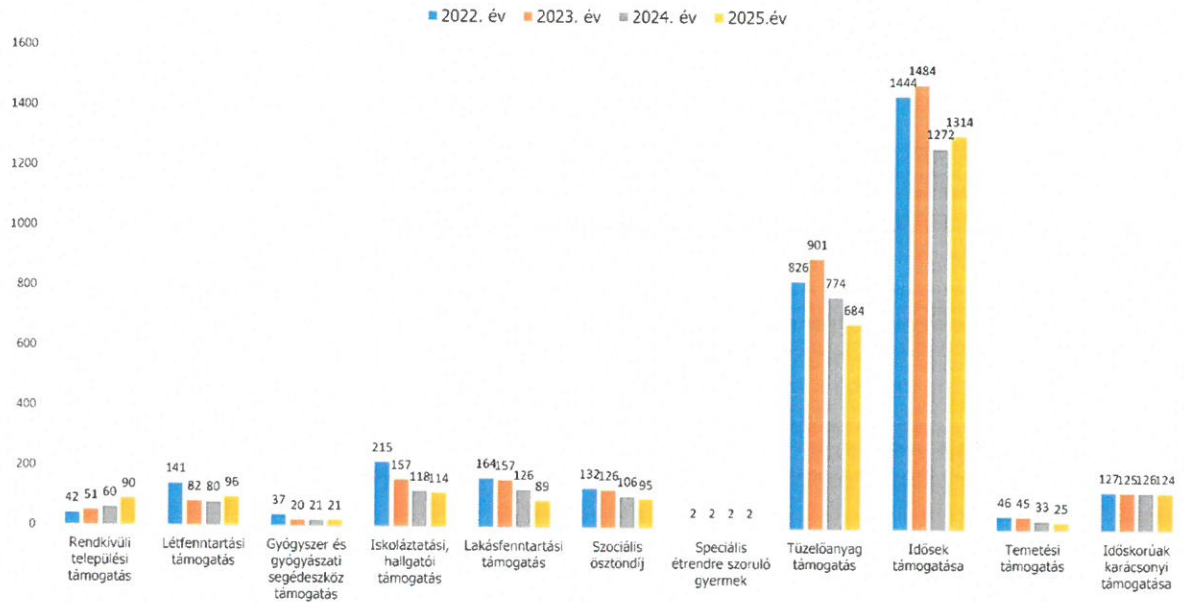
Ez idáig az elbírált kérelmek szolgáltak alapul, amely szám nem azonos a kérelmet benyújtók számával. Mindez abból következik, hogy egy támogatás típusra egy kérelmező akár többször is nyújthat be kérelmet pl. létfenntartási támogatás esetén éves szinten maximum 80.000 forint biztosítható, de egy alkalommal csak 20.000 forint állapítható meg.

A következő táblázat és diagramm a támogatást benyújtó személyek számát mutatja be.

Települési támogatásban részesültek (támogatás benyújtó személyek) száma (fő)

Támogatás megnevezése	2022.	2023.	2024.	2025.
Rendkívüli települési támogatás	42	51	60	90
Létfenntartási támogatás	141	82	80	96
Gyógyszer és gyógyászati segédeszköz támogatás	37	20	21	21
Iskoláztatási, hallgatói támogatás	215	157	118	114
Lakásfenntartási települési támogatás	164	157	126	89
Szociális ösztöndíj támogatás	132	126	106	95
Speciális étrendre szoruló gyermekek támogatása	2	2	2	2
Tüzelőanyag támogatás	826	901	774	684
Idősek támogatása	1444	1484	1272	1314
Temetési költségekhez való hozzájárulás	46	45	33	25
Időskorúak bentlakásos intézményben lakók karácsonyi támogatása	127	125	126	121

Települési támogatásban részesültek száma (fő)



Forrás: önkormányzati kimutatások Saját szerkesztés

IX. SZEMÉLYES GONDOSKODÁST NYÚJTÓ ELLÁTÁSOK

A feladat ellátása az Edelényi Szociális Szolgáltató Központban történik. Az intézmény célja:

- az ellátottak társadalmi – gazdasági helyzetének javítása,
- szociális biztonság erősítése
- segítségre szoruló önállóság minél további megtartása
- függőségi helyzetének minél alacsonyabb szintre szorítása
- testi-lelki mentális egészség megőrzése, javítása
- egyéni erőforrások, - képességek megtartása, mobilizálása
- környezet, család bevonása a jelentkező szükségletek maradéktalan megoldásába

A fenti célok megvalósítása érdekében az intézmény a szolgáltatások átlátható, egymásra épülő rendszervben történő megszervezésére törekszik.

Az intézet célja továbbá a valós szükségleteken alapuló célzott és differenciált ellátások biztosítása, a veszélyeztetett személyek feltérképezése és a jelentkező problémák „tolakodó jellege nélküli” megoldása.

Az intézmény különböző szolgáltatásai között biztosítja az átjárhatóságot, a szabad választás elvét.

Az intézmény által nyújtott szociális szolgáltatások:

- Személyes gondoskodás keretében tartozó szakosított ellátás: ápolást, gondozást nyújtó intézményi ellátás – **idősek otthona**
- Személyes gondoskodás keretében tartozó alapszolgáltatás: nappali ellátás – **idősek klubja, étkeztetés, házi segítségnyújtás, jelzőrendszeres házi segítségnyújtás**
- Gyermekjóléti alapellátás keretében: **család- és gyermekjóléti szolgálat, család- és gyermekjóléti központ, biztos kezdet gyerekház**
- Egészségügyi alapellátás keretében: **család és nővédelmi egészségügyi gondozás**
- Egészségügyi szolgáltatás keretében: **otthoni szakápolás**

Az intézmény ellátási területe:

- **étkeztetés, idősek klubja** tekintetében: Edelény város közigazgatási területe
- **házi segítségnyújtás** tekintetében: Edelény, Abod és Damak települések közigazgatási területe
- **jelzőrendszeres házi segítségnyújtás** tekintetében: Edelény, Abod és Damak települések közigazgatási területe
- **család- és gyermekjóléti központ** tekintetében: Edelényi Járás közigazgatási területe
- **család- és gyermekjóléti szolgálat** tekintetében: Edelény, Abod és Damak települések közigazgatási területe
- **biztos kezdet gyerekház** tekintetében: Edelény város közigazgatási területe
- **idősek otthona** tekintetében: Borsod-Abaúj-Zemplén megye közigazgatási területe
- **család és nővédelmi egészségügyi gondozás – védőnői szolgálat** tekintetében: Edelény, Abod, Balajt, Damak, Ládbesenyő
- **otthoni szakápolás** tekintetében: Edelény város közigazgatási területe

Engedélyezett férőhelyeinek száma:

- **idősek otthona** tekintetében: **126 fő**
- **idősek nappali ellátása** tekintetében: **25 fő**
- **házi segítségnyújtás** tekintetében ellátható személyek száma: **44 fő**

- **jelzőrendszeres házi segítségnyújtás** tekintetében a kihelyezett jelzőkészülékek száma: **51 db** (2023 szeptember 30- val megszűnt)

1. Étkeztetés

Az étkeztetés keretébe az intézmény gondoskodik azoknak a szociálisan rászorultaknak a legalább egyszeri meleg étkezéséről, akik az önmaguk és eltartottjaik részére tartósan vagy átmeneti jelleggel nem képesek biztosítani az ez irányú ellátást.

Étkeztetésben részesül az az igénylő is, aki kora vagy egészségügyi állapota miatt nem képes az étkeztetésről más módon gondoskodni.

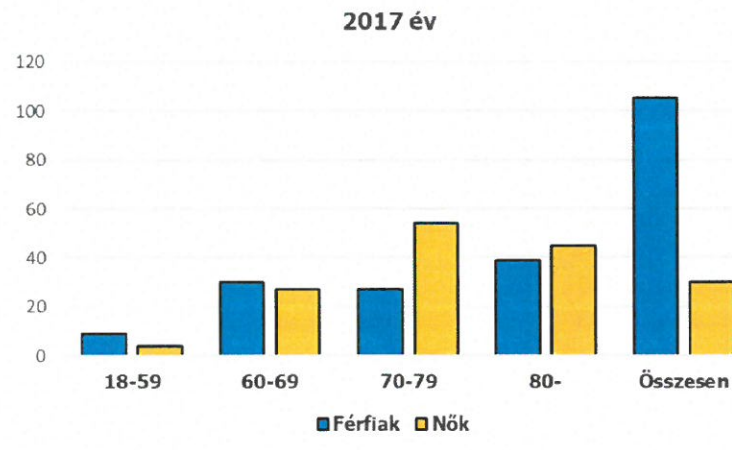
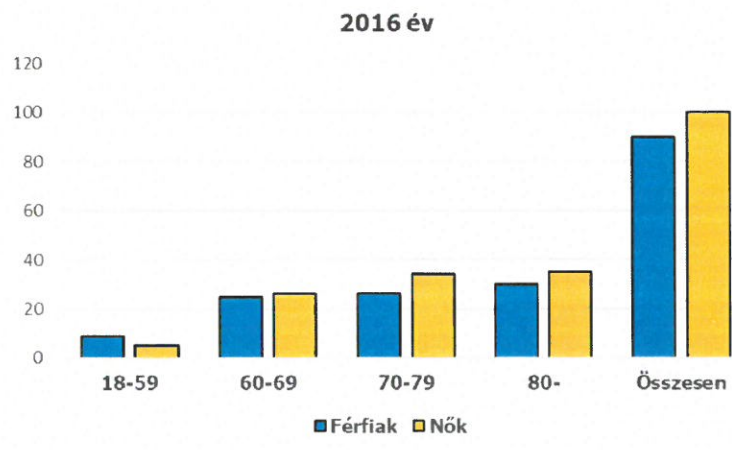
Az idősek, egyedül élők életvezetését is segíti és rendszeres napi programmá válik az ebéd elvitele, vagy gépkocsival történő kiszállítása esetén annak megérkezése és mindkét esetben ez hozzájárul az elzártság érzésének oldásához.

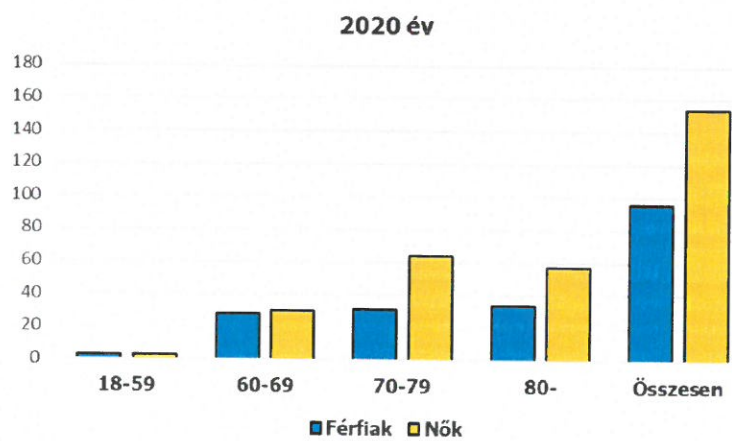
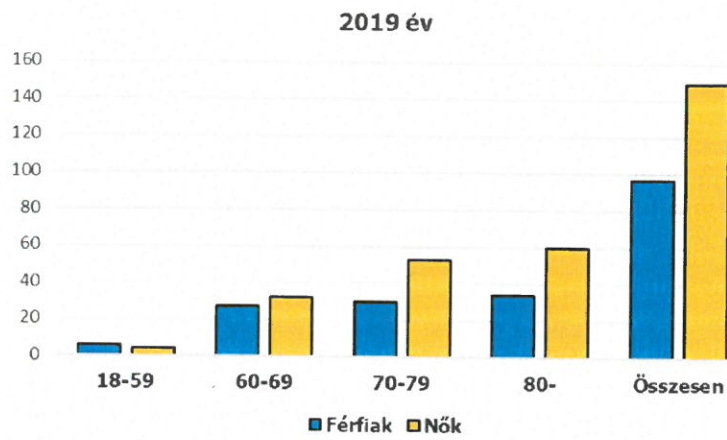
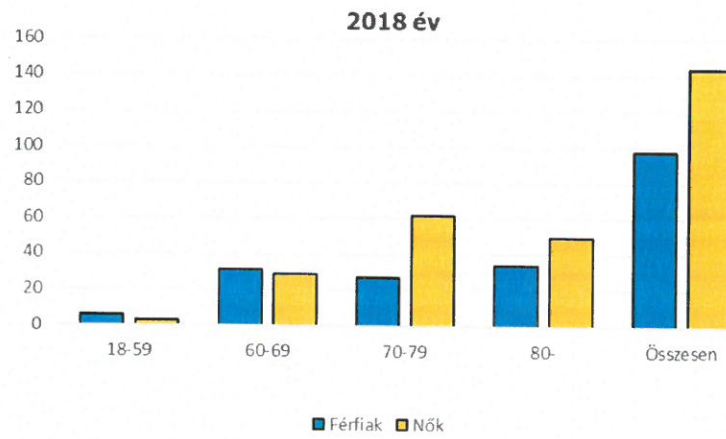
E mellett akár az egyik, akár a másik formában történik az elvitel, lehetőséget kap az ellátott – étel személyes elszállítása esetén személyes közléssel, kiszállítás esetén a kiszállítást végző általi tolmácsolással – problémáinak jelzésére.

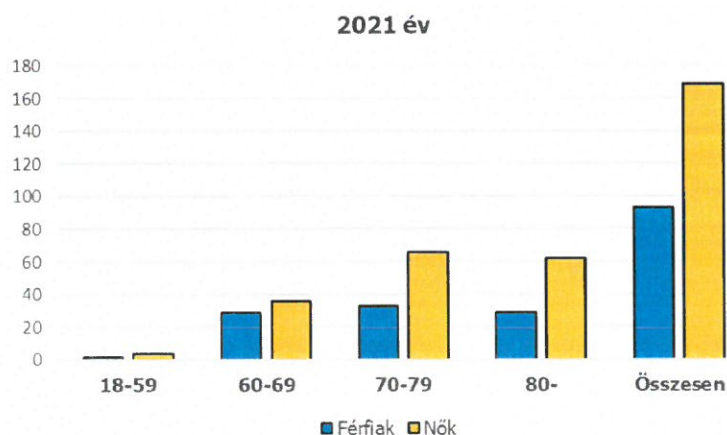
Szociális étkeztetést igénybe vevők korcsoport és évek szerinti megoszlása

Életkor	2022		2023		2024		2025	
	Férfiak	Nők	Férfiak	Nők	Férfiak	Nők	Férfiak	Nők
18-59	2	2	3	3	3	3	2	4
60-69	16	32	19	31	19	30	11	26
70-79	27	59	26	63	27	63	37	70
80-	21	43	16	44	18	41	15	43
Összesen	66	136	64	141	67	137	65	143

Folyamatosan emelkedő tendenciát mutat a kiszállítással történő igénybevétel, amely tény elsősorban az ellátottak korával, mozgásuk nehézkessé válásával, egészségügyi állapotuk megromlásával, vagy csupán a biztonságérzet megtartásával magyarázható.







2. Házi segítségnyújtás

A házi segítségnyújtás lehetővé teszi, hogy az idősek saját otthonukban, megszokott környezetükben élhessenek tovább biztonságban. A szolgáltatás segítséget nyújt a mindennapi teendőkben, a személyi higiéniában, az étkezésben és az ügyintézésben, így csökken a kiszolgáltatottság érzése.

A gondozó rendszeres jelenléte nemcsak fizikai, hanem lelki támaszt is jelent, hiszen a figyelem, a beszélgetés és az emberi kapcsolat kiemelten fontos ebben az életszakaszban.

A házi segítségnyújtás hozzájárul az önállóság megőrzéséhez, az életminőség javításához, és sok esetben megelőzi vagy késlelteti az intézményi elhelyezés szükségességét.

Az intézmény gondoskodik azokról az időskorú személyekről, akik önmaguk ellátására nem képesek, illetve azokról, akik egészségügyi állapotuk miatt erre rászorulnak.

E támogatási körbe az intézmény segítséget nyújt a környezettel való kapcsolattartáshoz és a szükséges szociális és egészségügyi ellátásokhoz való hozzájáruláshoz. Nagyon fontos, hogy a gondozott és a gondozó között feltétel nélküli bizalmi bensőséges kapcsolat alakuljon ki, amely képes feloldani az idős ember magányérzését.

Az ellátottak átlagéletkora 78 év, ezért nem túlzás azt állítani, hogy szükségleteik kielégítésében szinte napi segítséget igényelnek.

Ellátotti létszám alakulása

2022. év	2023. év	2024. év	2025. év
45 fő	45 fő	44 fő	44 fő

A házi segítségnyújtásban részesülők száma gondozási szükséglet szerint 2022 év

Nem, korcsoport Férfi	Gondozási szükséglet mértéke				Házi segítség- nyújtásban részesülők száma összesen	Ebből: szociális segítésben részesül	Ebből személyi gondozás- ban részesül
	0. fokozat	I. fokozat	II. fokozat	III. fokozat			
18-39 éves							
40-59 éves							
60-64 éves							
65-69 éves							
70-74 éves		3	1		4		4
75-79 éves				1	1		1
80-89 éves		4			4		4
90-X éves		2			2		2
együtt	0	9	1	1	11		11

Nem, korcsoport Nő	Gondozási szükséglet mértéke				Házi segítség- nyújtásban részesülők száma összesen	Ebből szociális segítésben részesül	Ebből személyi gondozás- ban részesül
	0. fokozat	I. fokozat	II. fokozat	III. fokozat			
18-39 éves							
40-59 éves		1			1		1
60-64 éves		1			1		1
65-69 éves	1	3		1	5	1	4
70-74 éves	1				1	1	0
75-79 éves		11			11		11
80-89 éves		12			12		12
90-X éves		3			3		3
együtt	2	31	0	1	34	2	32
összesen	6	40	1	2	45	2	43

A házi segítségnyújtásban részesülők száma gondozási szükséglet szerint 2023 év

Nem, korcsoport	Gondozási szükséglet mértéke				Házi segítség- nyújtásban részesülők száma összesen	Ebből: szociális segítésben részesül	Ebből személyi gondozás- ban részesül
	0. fokozat	I. fokozat	II. fokozat	III. fokozat			
Férfi							
18-39 éves							
40-59 éves							
60-64 éves							
65-69 éves							
70-74 éves		1	1		2		2
75-79 éves		1	0	1	2		2
80-89 éves		4	0		4		4
90-X éves		2	0		2		2
együtt	0	8	1	1	10		10
Nő							
18-39 éves							
40-59 éves		1			1		1
60-64 éves		0			0		
65-69 éves		4		1	5	2	3
370-74 éves	1	2			3	1	2
75-79 éves		6			6		6
80-89 éves		9			9		9
90-X éves		1			1		1
együtt	1	23	0	1	25	3	22
összesen	1	31	1	2	35	3	32

A házi segítségnyújtásban részesülők száma gondozási szükséglet szerint 2024 év

Nem, korcsoport	Gondozási szükséglet mértéke				Házi segítség- nyújtásba n részesülők száma összesen	Ebből: szociális segítésbe n részesül	Ebből személyi gondozás -ban részesül
	0. fokoz at	I. fokoz a t	II. fokoz a t	III. fokoz a t			
Férfi							
18-39 éves							
40-59 éves							
60-64 éves							
65-69 éves							
70-74 éves		1	2		3		3
75-79 éves		1	0	1	2		2
80-89 éves		4	1		5		5
90-X éves		2	0		2		2
együtt	0	8	3	1	12		12
Nő							
18-39 éves							
40-59 éves		1			1		1
60-64 éves		0			0		
65-69 éves		4		1	5		5
70-74 éves		4			4	1	3
75-79 éves		6			6		6
80-89 éves		10			10		10
90-X éves		1			1		1
együtt	0	26	0	1	27	1	26
összesen	0	34	3	2	39	1	38

A házi segítségnyújtásban részesülők száma gondozási szükséglet szerint 2025 év

Nem, korcsoport Férfi	Gondozási szükséglet mértéke				Házi segítség- nyújtásban részesülők száma összesen	Ebből: szociális segítésbe n részesül	Ebből személyi gondozás- ban részesül
	0. foko- zat	I. foko- zat	II. foko- za t	III. foko- za t			
18-39 éves							
40-59 éves							
60-64 éves							
65-69 éves							
70-74 éves		2	1				
75-79 éves		2					
80-89 éves		3					
90-X éves		2					
együtt		9	1				
Nem, korcsoport Nő	Gondozási szükséglet mértéke				Házi segítség- nyújtásban részesülők száma összesen	Ebből szociális segítésbe n részesül	Ebből személyi gondozás- ban részesül
	0. foko- zat	I. foko- zat	II. foko- za t	III. foko- za t			
18-39 éves							
40-59 éves		1					
60-64 éves							
65-69 éves		3					
70-74 éves		6					
75-79 éves		5					
80-89 éves		15					
90-X éves							
együtt		30					
összesen	0	39	1	0	40		40

3. Jelzőrendszeres házi segítségnyújtás

A jelzőrendszeres házi segítségnyújtás saját otthonukban élő egészségügyi állapotuk és szociális helyzetük miatt rászoruló, a segélyhívót megfelelően használni képes időszerű, fogyatékos, vagy pszichiátriai betegséggel küzdő személyek részére nyújt segítséget az önálló életvitel megtartásához, illetve a felmerülő krízis helyzet elhárításához volt alkalmazva.

Biztonságot nyújtott a rendszerben lévőknek, hiszen a nyakban hordozható jelzőszerkezet a nap bármely szakaszában előre nem várt eseménynél (rosszullét, baleset stb) könnyen segítséghez jutottak.

A szolgáltatás biztosításával hosszabb ideig fenntarthatóak voltak az ellátottak saját otthonába történt önálló és biztonságos életvitelének feltételei.

A felmerülő krízishelyzetek gyorsan és szakszerűen elháríthatóak voltak, e formában is oldódott a magány okozta feszültség a félelem érzése és megelőzhető volt az izoláció.

Várakozók számának alakulása

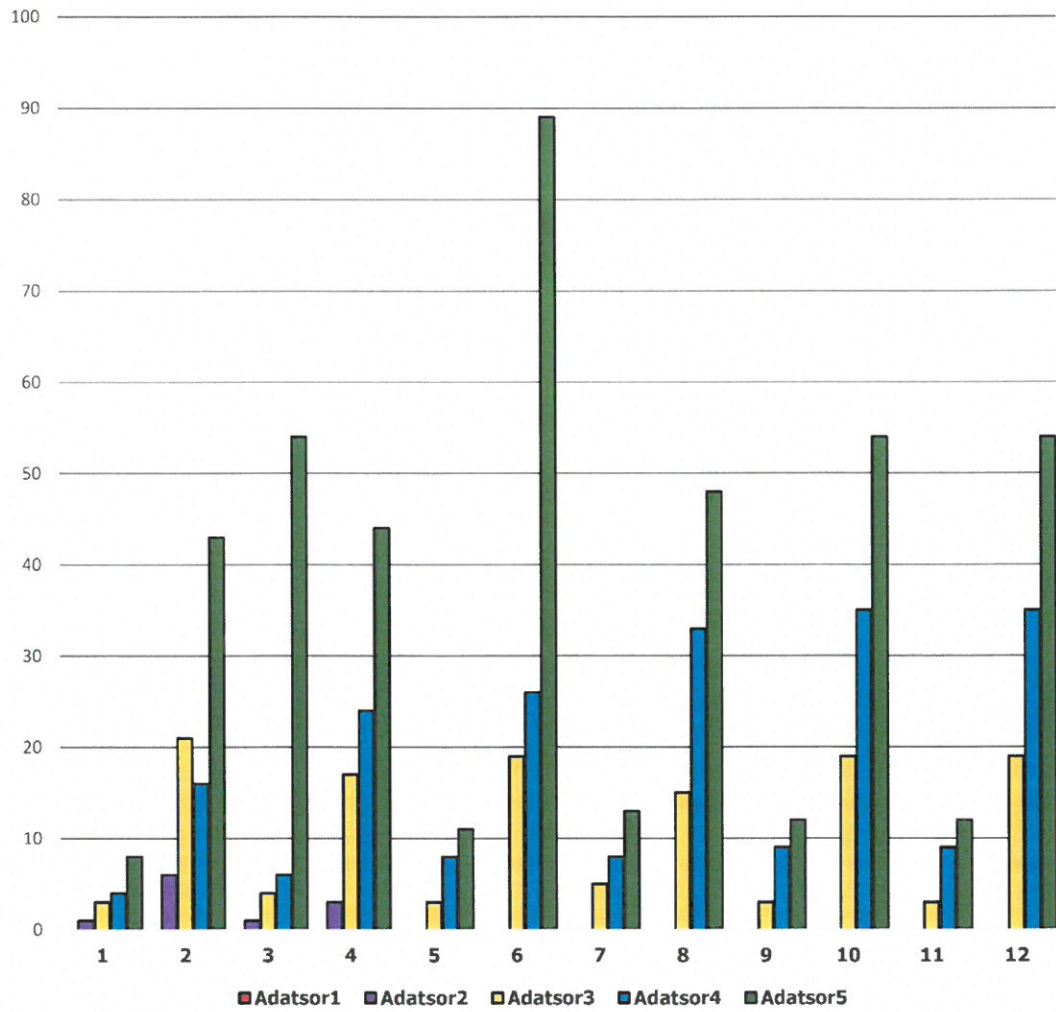
2022. év	2023. év
12	Szeptember 30.-val megszűnt

E szolgáltatást 2023. szeptember 30-val megszűnt.

Jelzőrendszeres házi segítségnyújtást igénybe vevők életkor szerinti megosztása

Életkor	2022		2023	
	Férfiak	Nők	Férfiak	Nők
18-59				
60-69	1	1	1	1
70-79	4	17	4	4
80-	4	24	4	4
Össz.	9	42	9	42

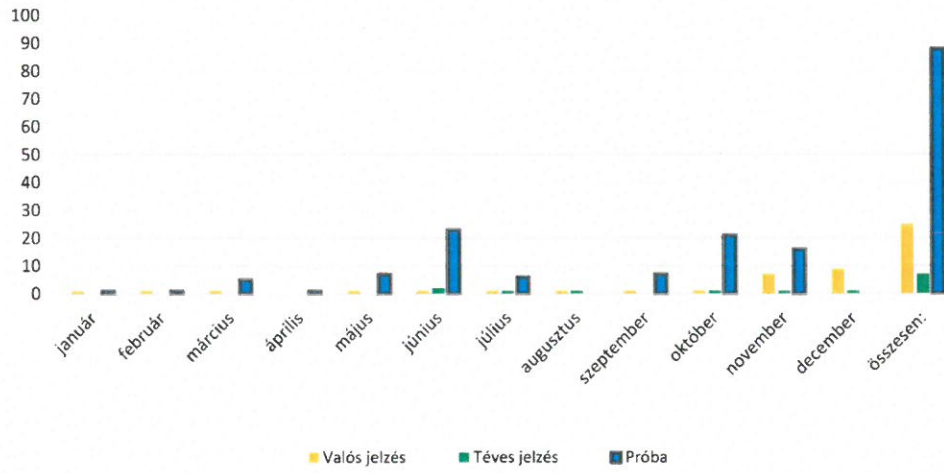
Jelzőrendszert igénybevevők életkor és évenkénti megosztása



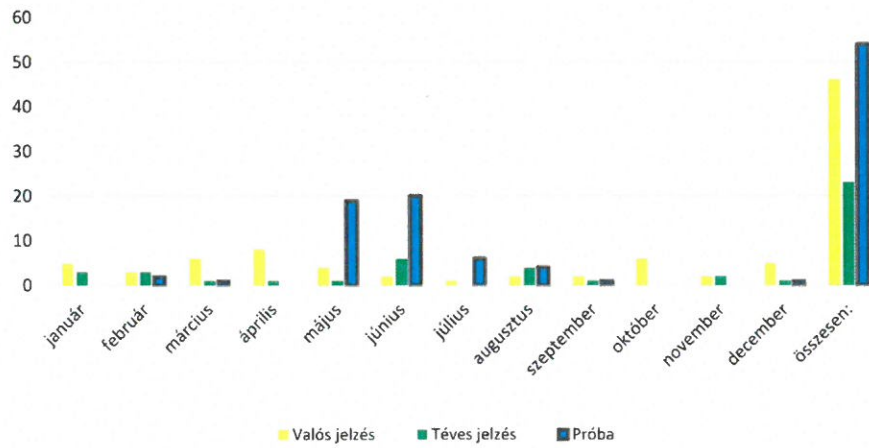
Riasztások megoszlása évek szerinti bontásban

Hónap	2022 év			2023 év		
	Valós jelzés	Téves jelzés	Próba	Valós jelzés	Téves jelzés	Próba
január	0	2	0	1	1	1
február	2	0	4	1	1	0
március	1	0	46	3	0	47
április	2	3	1	0	0	2
május	0	0	3	0	2	0
június	3	1	0	0	2	0
július	1	1	1	0	1	1
augusztus	2	0	2	0	0	3
szeptember	0	2	1	0	0	0
október	2	0	1	0	0	0
november	1	0	1	0	0	0
december	1	2	0	0	0	0
összesen:	15	11	60	5	7	54

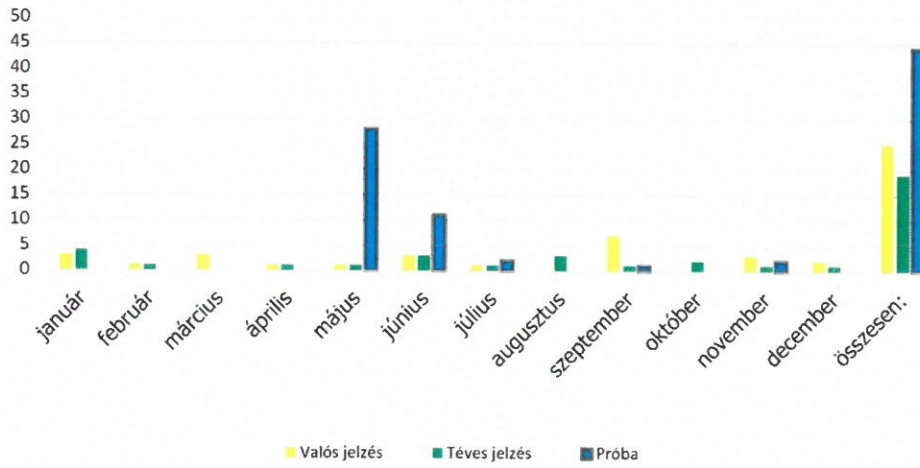
Riasztások 2016 évben



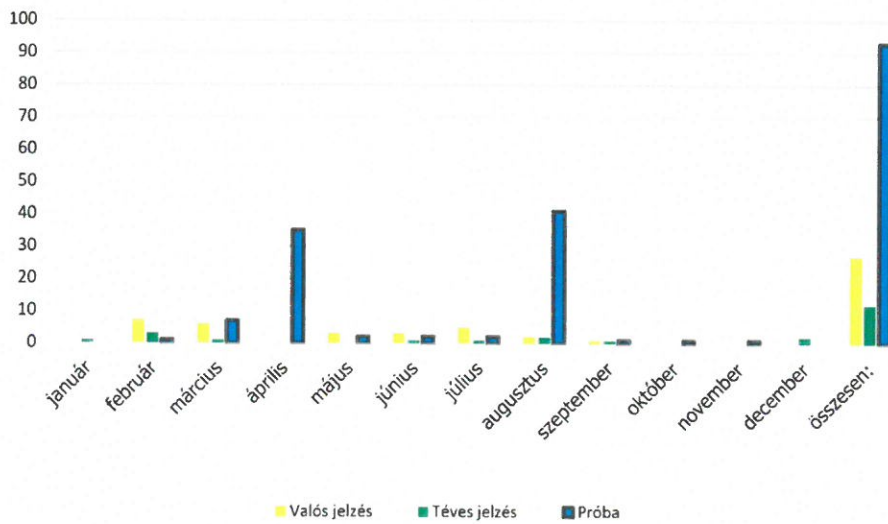
Riasztások 2017 évben



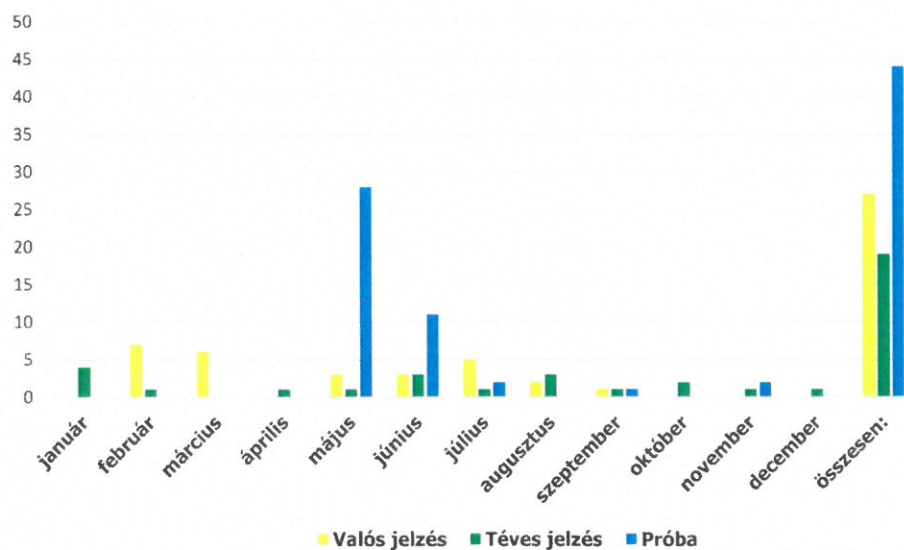
Riasztások 2018 év



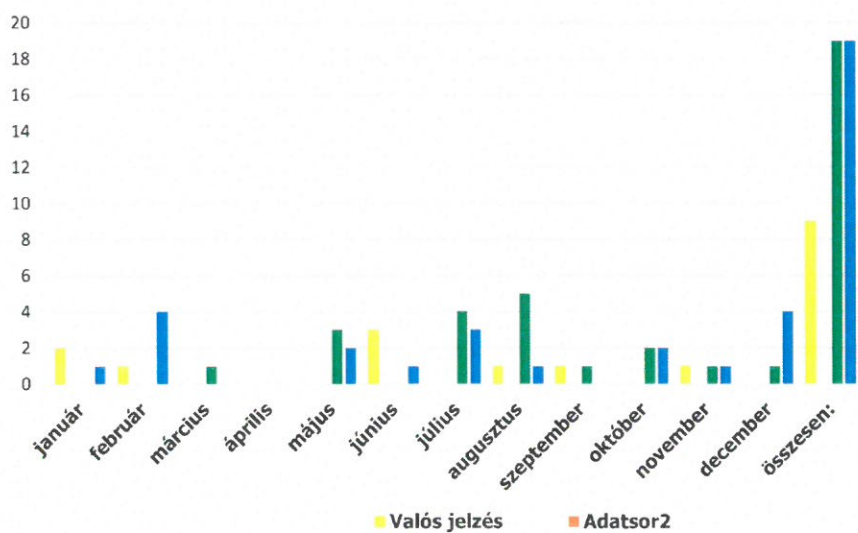
Riasztás 2019 évben



Riasztások 2020 évben



Riasztások 2021 évben



4. Idősek klubja

Egy olyan közösségi ellátás, ahol az otthonába egyedül élő idős ember megtalálja azokat a társas kapcsolatok, amely elősegítési a biztonságérzetét, oldják a magányát, segíti a szabad idejének hasznos eltöltését.

Az idős emberek az ellátás során segítséget kapnak az életminőségük szinten tartására, a társas kapcsolataik fejlesztésére, izoláltságuk megelőzésére vagy megszüntetésére.

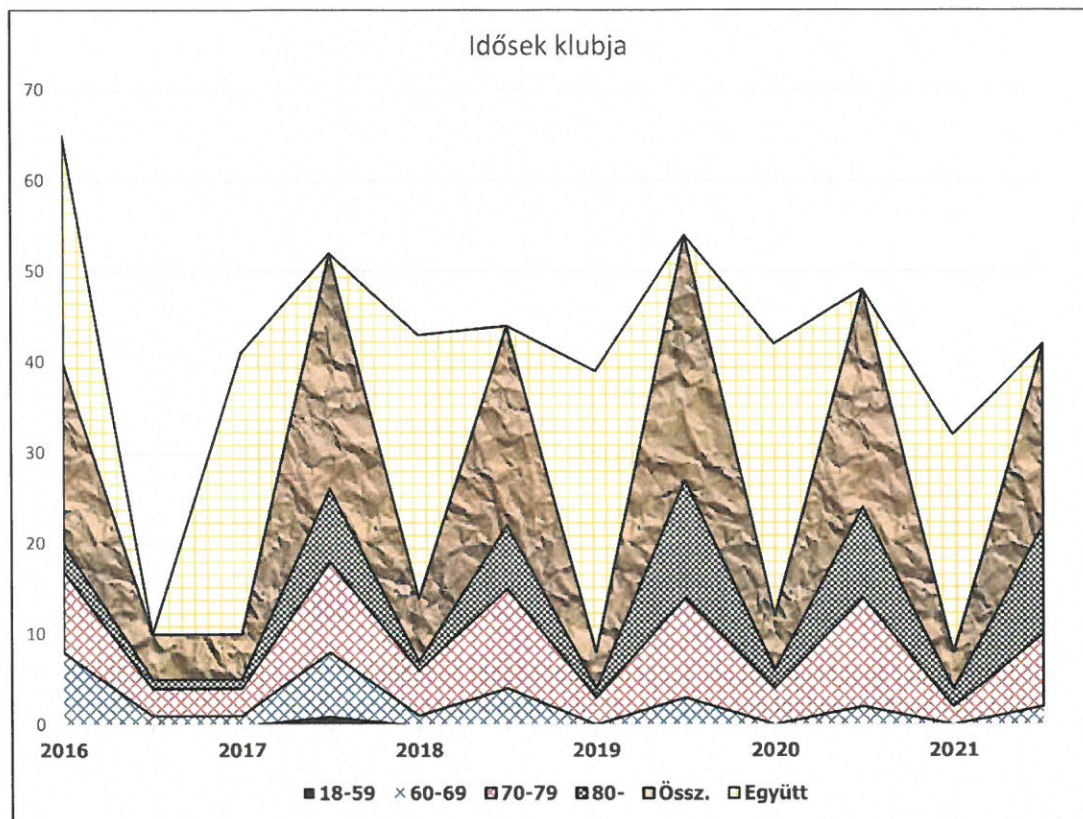
Az idősek nappali ellátása biztonságos, támogató közösséget nyújt az idősek számára, ahol nem maradnak egyedül a mindennapokban. Lehetőséget ad a társas kapcsolatok megélésére, beszélgetésre, közös programokra, ami segít megelőzni az elszigetelődést és javítja a lelki jóllétet. A nappali ellátás keret ad a napoknak, erősíti az aktivitást, az önbecsülést, miközben figyelembe veszi az egyéni igényeket és képességeket. Sokak számára ez egy olyan hely, ahová örömmel érkeznek, mert elfogadást, figyelmet és törődést kapnak.

Közös foglalkozás alapján ennek az ellátási formának a feladata a tájékoztatás mindazokról a pénzületi és természetbeni támogatási formákról és szolgáltatásokról, amit szükség esetén a rászorult igénybe vehet.

Főképpen egy napi életritmust biztosító ellátás, amely részt vesz az ellátás megőrzésében a szociális helyzet javításában, a mentális állapot szinten tartásában. A tanácsadón túl a szolgáltatás feladta a gondozás a felügyelet a háztartási vagy háztartáspótló segítségnyújtás a készségfejlesztés a közösségi fejlesztés. Az idősek klubja csak úgy tudja elérni funkcióját, ha a nap teljes szakaszában biztosítja az ellátást.

Az ellátottakat érintő és érdeklő foglalkozások szervezése elengedhetetlen, elsősorban orvos közreműködésével előadásával, de közös foglalkozások úgy, mint a farsang a nőnap köszöntés a húsvéti készülődés, anyák napja, idősek világ napja, mikulás, karácsony, költészet napja, név és születésnapok köszöntése, valamint az eltávozott halottakról való megemlékezés teheti teljesebbé gondozottak életét.

Életkor	2022		2023		2024		2025	
	Férfiak	Nők	Férfiak	Nők	Férfiak	Nők	Férfiak	Nők
18-59	0	0	0	0	0	0	0	1
60-69	1	7	2	7	2	8	2	5
70-79	1	7	1	7	4	7	2	7
80-	1	5	0	8	0	4	0	8
Össz.	3	19	3	22	6	19	4	21
Együtt	22		25		25		25	



A fent vázolt ellátási formák fizikailag és jogszabályi rendelkezés szerint elkülönültek. Céljukat azonban a gondozottak érdekében csak úgy és akkor tudják elérni, ha egységes egészet képviselnek és egymás közötti átjárhatóság biztosított.

Egymás mellett több ellátást biztosítás teheti az idős ember életét teljesebbé, oldhatja fel az egyedül létet és a magányt, biztosíthatja a fizikum az emberi test előregedett formájába is a teljesség az elégedettség érzetét. Ezt az ellátást igényevők tudják és érzik, az egyes szakfeladatokat ellátók munkájukat ennek megfelelően végzik.

Az alábbi statisztikai kimutatás a többféle szolgáltatást is igénybe vevők számszerű adatait tartalmazza.

Többféle szolgáltatást is igénybe vevők száma

	2022			2023			2024			2025		
	Nő	Férfi	Össz.	Nő	Férfi	Össz.	Nő	Férfi	Össz.	Nő	Férfi	Össz.
Étkezés	136	68	204	141	64	205	137	67	204	143	65	208
Házi segítségnyújtás	38	25	63	9	26	35	27	12	39	30	10	40
Nappali ellátás	19	3	22	3	22	25	6	19	25	21	4	25
Jelzőrendszeres házi segítségnyújtás	48	9	57	48	9	57						
Étkezés + házi segítségnyújtás	15	12	27	15	12	27						
Étkezés + jelzőrendszeres házi segítségnyújtás	14	6	20	14	6	20						
Étkezés + házi segítségnyújtás + jelzőrendszer	7	1	8	7	1	8						

Házi segítségnyújtás + jelzőrendszer	12	3	15	12	3	15						
Házi segítségnyújtás + jelzőrendszer + nappali ellátás	0	0	0	1	0	1						
Házi segítségnyújtás + nappali ellátás	0	0	0	3	0	3						
Jelzőrendszeres házi segítségnyújtás + nappali ellátás	0	0	0	5	1	6						

X. CSALÁD ÉS GYERMEKJÓLÉTI KÖZPONT

A családsegítés a szociális és mentálhigiénés problémák miatt veszélyeztetett, illetve krízishelyzetben lévő személyek családok életvezetési képességének megtartása, az ilyen élethelyzethez vezető okok megelőzése, a krízishelyzet megszüntetése, valamint az életvezetési képesség megőrzése céljából nyújtott komplex szolgáltatás.

A gyermekjóléti feladatokról az 1997. évi XXXI. tv. rendelkezik, amelynek célja, hogy biztosítsa a gyermekek részére, hogy különös figyelmet kapjanak, mivel helyzetüknél fogva, problémáikat önállóan jelezni csak részben, vagy egyáltalán nem képesek.

Az egyének, családok, gyermekek problémáinak időben történő felismerése és azok mihamarabbi enyhítése, megoldása érdekében az állam a szociális és gyermekjóléti ellátórendszerének keretében észlelő- és jelzőrendszert működtet. A jelzőrendszer működtetésének a célja, hogy a problémák, veszélyeztető tényezők, krízishelyzetek észlelése, felismerése és jelzése megtörténjen a kijelölt szolgáltató felé, annak érdekében, hogy az egyének és a családok problémái mielőbb megoldódjanak.

A vizsgált időszakban szükséges bemutatni Edelény Városra vonatkozó adatokon túl Abod és Damak települések adatait, hiszen Közös Önkormányzati Hivatalt alkottak Edelénnyel.

	2022	2023	2024	2025
Ellátott települések	Lakosság száma	Lakosság száma	Lakosság száma	Lakosság száma
Edelény	9730	9724	9671	9032
Abod	131	145	168	136
Damak	219	226	225	261

Ha településen az ellátottak életkor szerinti alakulását kívánjuk vizsgálni a következő kimutatás ad eligazítást.

Életkor	2022				2023				2024				2025			
	Edelény	Abod	Szakácsi	Össz	Edelény	Abod	Szakácsi	Össz	Edelény	Abod	Szakácsi	Össz	Edelény	Abod	Szakácsi	Össz
0-2 éves	12	1	0	13	8	0	0	8	4	1	0	5	5	0	1	6
3-5 éves	22	0	1	23	17	0	0	17	4	1	0	5	12	2	0	14
6-13 éves	47	0	0	47	52	0	0	52	29	0	0	29	47	4	0	51
14-17 éves	37	0	0	37	33	0	0	33	26	0	0	26	22	0	0	22
18-24 éves	8	1	0	9	10	0	0	10	33	0	0	33	3	0	0	3
25-34 éves	20	0	0	20	17	0	0	17	18	1	0	19	23	2	1	26
35-49 éves	29	0	1	30	33	0	0	33	42	0	0	42	21	0	0	21
50-61 éves	5	0	0	5	6	0	0	6	6	0	0	6	4	0	1	5
62 éves és idősebb	2	0	0	2	3	0	0	3	2	0	0	2	1	0	0	1
Összesen	182	2	2	186	179	0	0	179	164	3	0	167	138	8	3	149
Családok száma	63	1	1	65	68	0	0	68	75	1	0	76	49	2	1	52

A család- és gyermekjóléti szolgálat a következő tevékenységeket végezte a beszámolás időszakában: szociális segítő tevékenység, információnyújtás, ügyintézésben való segítségnyújtás, tanácsadás, konfliktuskezelés, kríziskezelés, pénzügyi és természetbeni ellátásokhoz való hozzáférés biztosítása, környezettanulmányok készítése, esetkonferenciák szervezése, családlátogatások és segítő beszélgetések biztosítása.

Az adományok közvetítése is fontos feladata a szolgálatunknak, mivel az ügyfeleknek nagy segítséget jelentenek a ruha- és az élelmiszeradományok is.

A jelzőrendszer működtetése kapcsán szakmaközi megbeszéléseket is szervez a szolgálatunk.

A tapasztalataink szerint több éve az elsődleges problémát leggyakrabban a gyermekneveléssel kapcsolatos hiányosságok jelentik a családok életében.

A szolgálat „szolgáltatásait” az életben előforduló többféle kiváltó okok miatt veszik igénybe a lakosok. Ezek közül a következő táblázat a kiemelkedő okokat és azok számszerű adatait tartalmazza.

	2023	2024	2025
Anyagi (megélhetési, lakhatással összefüggő)	10	2	2
Gyermekintézménybe való beilleszkedési nehézség	0	5	1
Magatartászavar, teljesítményzavar	1	2	2
Családi konfliktus (szülők egymás közti, szülő-gyermek közti)	7	12	3
Szülők, család életvitele	6	8	11
Szülői elhanyagolás	12	3	16
Családon belüli bántalmazás	0	0	0
Fogyatékoság, retardáció	5	5	6
Gyermeknevelési	23	39	11
Ügyintézésrel kapcsolatos	4	0	0
Összes :	68 eset	76 eset	52 eset

A Család- és Gyermekjóléti Szolgálat mellett működő, Család- és Gyermekjóléti Központ, látja el a hatósági döntés előkészítő feladatokat. Ezeket a feladatokat a járás 45 településén végzi. A központ munkájába szorosan közreműködnek, helyi és járási szinten a család- és gyermekjóléti szolgálatok. Az előkészítő feladat rendkívül fontos a vonatkozásban, hogy lényegében megalapozza, sok esetben meghatározza a családot érintő döntés végkimenetelét.

E feladat azért is fontos, mert ennek kapcsán sok érdek jelentkezik, és esetleg ellentétbe kerül ezért a feladat végzése és a feladatot ellátó személy kijelölése azért is fontos, mert minden különböző érdek ellenére a feladat ellátás során csak egyetlen érdek van és az nem más, mint a gyermek érdeke. Minden a gyermek érdekét nem képviselő vagy azzal ellentétes érdek sérti a gyerek érdekében végzett feladatellátás minőségét.

A Család- és Gyermekjóléti Központ hatósági intézkedéshez kapcsolódó tevékenységei és érintettek száma a járásban

	2022	2023	2024
<i>Tevékenység</i>	<i>Tevékenységek és érintettek száma</i>	<i>Tevékenységek és érintettek száma</i>	<i>Tevékenységek és érintettek száma</i>
Családlátogatás	939 alkalommal, 910 személyt érintően	970 alkalommal, 920 személyt érintően	1052 alkalommal, 1125 személyt érintően
Hatósági tárgyalásokon való részvétel	117 alkalommal, 232 személyt érintően	122 alkalommal, 215 személyt érintően	153 alkalommal, 355 személyt érintően
Szolgálatokkal való együttműködés során esetmegbeszélésen, esetkonzultáción illetve esetkonferencián való részvétel	378 alkalommal, 634 személyt érintően	387 alkalommal, 596 személyt érintően	396 alkalommal, 573 személyt érintően

Az előkészítő eljárást követően a döntést hozó figyelembe veszi az előkészítő munka során szerzett tapasztalatokat, beszerzett információkat és meghozza döntését, melyben alapvető szerepet játszik az esetmenedzser.

**Hatósági intézkedéshez kapcsolódó eszményezési
tevékenységben érintettek szám**

		2022					2023					2024					2025				
		Védelembe vett	Ideiglenes hatállyal elhelyezett	Nevelésbe vett	Utógondozás, szakellátásból kikerült	Összesen	Védelembe vett	Ideiglenes hatállyal elhelyezett	Nevelésbe vett	Utógondozás, szakellátásból kikerült	Összesen	Védelembe vett	Ideiglenes hatállyal elhelyezett	Nevelésbe vétel	Utógondozás, szakellátásból kikerült	Összesen	Védelembe vett	Ideiglenes hatállyal elhelyezett	Nevelésbe vett	Utógondozás, szakellátásból kikerült	Összesen
Összes érintett száma (fő)		366	27	135	4	532	382	34	126	5	547	379	10	156	2	547	388	11	139	1	539
0-2		26	15	30	1	72	29	8	36	1	74	29	6	56	0	91	35	2	41	0	78
3-5		56	0	37	0	93	55	5	26	0	86	57	1	35	1	94	49	1	33	0	83
6-13	és	167	5	42	3	217	169	16	38	3	226	154	1	42	1	198	159	4	44	1	208
14-17		115	7	26	0	148	124	5	26	1	156	133	2	23	0	158	143	4	21	0	168
18-		2	0	0	0	2	5	0	0	0	5	6	0	0	0	6	2	0	0	0	2

A gyermekjóléti szolgáltatás hatékonyságát a különböző gyermekvédelmi ellátásokból való kilépésen lehet mérni (gondozási esetek lezárása, ellátási forma változása, családba történő visszagondozása). A tényleges hatékonyság azonban nehezen mérhető. Az eredményességet nagymértékben befolyásolja a szülők együttműködési készsége, a jól megválasztott beavatkozási technikák, a rendelkezésre álló megfelelő eszközrendszer. Viszonylag kevés a lezárható esetek száma, inkább jellemző az ellátási forma változás (pl. védelemből vételből alapellátás, vagy fordítva), gyakran csak nagykorúvá válással kerülnek ki a gyerekek a rendszerből. Kevés azon gyerekek száma, akik rövid ideig kerülnek be a szolgálat rendszerébe, általában valami akut probléma jelentkezése, kezelése miatt. Az ő esetükben egy rövid problémakezelési időszakkal, alapellátással, más szakember bevonásával megszüntethető a veszélyeztetettség. Egy-egy gyerek akár évekig is a rendszerben marad, ezek a gyerekek generációkra visszanyúló, összetett problémákkal küszködő családokban élnek. Az ő esetükben hatósági intézkedéssel (védelemből vétel, családból való kiemelés) lehet csökkenteni vagy megszüntetni a veszélyeztetettséget.

A család- és gyermekjóléti központ **kapcsolattartási ügyben** 2022. évben nem volt. 2023. évben 1 család esetében, 6 alkalommal biztosított kapcsolattartási ügyeletet. 2024. évben nem volt, 2025. évben 6 alkalommal 1 család, amikor is az érintettek a bíróság vagy a gyámhivatal által meghatározott módon, a gyermekekkel le szabályozott kapcsolattartását, az intézményben teljesítette. A család- és gyermekjóléti központ folyamatosan **készenléti szolgálatot működtet**, melynek célja a család- és gyermekjóléti központ nyitvatartási idején kívül felmerülő krízishelyzetekben történő azonnali segítség, tanácsadás vagy tájékoztatás nyújtás.

A készüléken 2022. évben segélyhívás nem került regisztrálásra, 2023. évben 8 alkalommal, 2024. évben 10 alkalommal, 2025. évben 16 alkalommal történt segítségnyújtás.

A **jelzőrendszer járási szintű koordinálása** keretében a család- és gyermekjóléti központ koordinálja a járás területén működő jelzőrendszerek munkáját, szakmai támogatást nyújt a szakmaközi megbeszélések, az éves szakmai tanácskozás szervezéséhez, valamint az éves jelzőrendszeri intézkedési tervek elkészítéséhez és összehangolásához. A család- és gyermekjóléti központ a jelzőrendszer járási szintű koordinálására, illetve a fenti feladatokra járási jelzőrendszeri tanácsadót jelölt ki. Járási szinten (45 település) a településeket érintő jelzések száma: 2022. évben 1256 jelzés; 2023. évben 1048 jelzés; 2024. évben 938 jelzés; 2025. évben 877 jelzés.

A Család- és Gyermekjóléti Központban **jogi tanácsadás** ellátására jelenleg egy jogi szakember került alkalmazásra, ezt a feladatot 2022. évben 47 alkalommal, 2023. évben 6 alkalommal, 2024. évben 58 alkalommal, még 2025. évben 15 alkalommal valósult meg.

A család- és gyermekjóléti központban lehetőség volt **családterápia** igénybevételére. A családterápia olyan pszichoterápiás irányzat, amely a családi problémákat, a családon belüli működési zavarokat a családi kapcsolatrendszeren keresztül közelíti meg és próbálja kiigazítani. 2022. évben 33 alkalommal, 2023. évben 48 alkalommal, 2024. évben 24 alkalommal és 2025. évben 9 alkalommal valósult meg terápiás foglalkozás.

XI. IDŐSEK OTTHONA

Az **Szt.** 68. § (1) bekezdése alapján az idősek otthonában az értékelő adatlap alapján III. fokozatú, vagy a jogszabályban meghatározott egyéb körülményeken alapuló gondozási szükséglet megállapítása esetén nyújtható, de rendszeres fekvőbeteg gyógykezelési ellátást nem igénylő, a rá irányadó öregségi nyugdíjkorhatárt betöltött személy látható el.

Az ellátottak kor szerinti megoszlás

Életkor	2022			2023			2024			2025		
	Férfiak	Nők	Össz.	Férfiak	Nők	Össz.	Férfiak	Nők	Össz.	Férfiak	Nők	Össz.
40-59	1	1	2	1	1	2	1	1	2	2	1	3
60-64	0	2	2	0	1	1	0	0	0	1	0	1
65-69	6	7	13	7	7	14	4	6	10	1	4	5
70-74	11	13	24	10	5	15	8	9	17	9	6	15
75-79	4	17	21	1	24	25	5	15	20	8	21	29
80-89	9	40	49	9	54	63	9	57	63	5	62	67
90-	0	17	17	0	8	8	0	11	11	1	7	8
Átlagéletkor	≈ 75 év	≈ 80 év	≈ 80 év	≈ 75 év	≈ 85 év	≈ 81 év	≈ 76 év	≈ 86 év	≈ 82 év	≈ 78 év	≈ 88 év	≈ 84 év

Betegség szerinti csoportosítás

Év	időskori demenciában szenved	ebből súlyos beteg
2022	24 fő	19 fő
2023	22 fő	18 fő
2024	45 fő	40 fő
2025	55 fő	49 fő

Fogyatékoság szerinti csoportosítás

Év	értelmi fogyatékos	hallássérült	mozgáskorlátozott	látásfogyatékos	halmozottan sérült
2022	5 fő	72 fő	70 fő	6 fő	72 fő
2023	3 fő	68 fő	68 fő	5 fő	65 fő
2024	3 fő	65 fő	70 fő	5 fő	65 fő
2025	2 fő	60 fő	71 fő	4 fő	72 fő

Gyógyászati segédeszközt használó gondozottak számának alakulása évenként

Év	kerekes szék	járókeret	támbot	hallókészülék
2022	20 fő	22 fő	20 fő	10 fő
2023	19 fő	20 fő	17 fő	9 fő
2024	18 fő	20 fő	18 fő	10 fő
2025	20 fő	22 fő	18 fő	9 fő

Gondnokság alatt lévők száma

Év	részlegesen korlátozó gondnokság	teljesen korlátozó gondnokság	gondnokság alá helyezése folyamatban
2022	2 fő	7 fő	2 fő
2023	2 fő	12 fő	1 fő
2024	2 fő	11 fő	5 fő
2025	2 fő	17 fő	5 fő

Ápolási gondozási besorolás szerinti megoszlás évenként

2022 év		2023 év		2024 év		2025 év	
önellátásra képes (fennjáró)	21 fő	önellátásra képes (fennjáró)	20 fő	önellátásra képes (fennjáró)	21 fő	önellátásra képes (fennjáró)	22 fő
önellátásra részben képes	49 fő	önellátásra részben képes	48 fő	önellátásra részben képes	47 fő	önellátásra részben képes	50 fő
önellátásra nem képes	48 fő (a lakóink 35 %-a) ebből	önellátásra nem képes	49 fő (a lakóink 35 %-a) ebből	önellátásra nem képes	49 fő (a lakóink 37 %-a) ebből	önellátásra nem képes	50 fő (a lakóink 37 %-a) ebből
rendszeres segítséget igényel, de közösségbe vihető	30 fő	rendszeres segítséget igényel, de közösségbe vihető	27 fő	rendszeres segítséget igényel, de közösségbe vihető	27 fő	rendszeres segítséget igényel, de közösségbe vihető	29 fő
rendszeres segítséget igényel, időszakosan fekvő	8 fő	rendszeres segítséget igényel, időszakosan fekvő	7 fő	rendszeres segítséget igényel, időszakosan fekvő	6 fő	rendszeres segítséget igényel, időszakosan fekvő	6 fő
ápolást igényel, ágyban fekvő	20 fő	ápolást igényel, ágyban fekvő	23 fő	ápolást igényel, ágyban fekvő	22 fő	ápolást igényel, ágyban fekvő	23 fő

Az időskorúak szociális otthonának alapvető feladatai a következőkben összegezhetőek:

- lakhatásról való gondoskodás 24 órás felügyelet mellett,
- ápolási gondozási feladatok ellátása,
- napi 5-szöri étkezés biztosítása,
- szükség szerinti ruházattal és textíliával való ellátás,
- egészségügyi ellátás biztosítása, pszichiátriai szakorvos biztosítása
- mentálhigiénés gondozás biztosítása.

Az idősök otthonában folyó gondozási tevékenység olyan fizikai, mentális és életvezetési segítséget takar, amelynek során az igénybe vevő szociális, testi és szellemi állapotának megfelelő egyéni bánásmódban való részesítése keretében a hiányzó, vagy csak korlátozottan meglévő testi-szellemi funkcióinak helyreállítására kerül sor.

Az intézmény az étkeztetést a bentlakók életkori sajátosságainak, valamint az egészséges táplálkozás követelményeinek megfelelően biztosítja, a szociális étkeztetésre vonatkozó szabályok figyelembevételével. Az ellátottak étkeztetése keretében napi ötszöri étkezést – ebből egy meleg ebédet – szükséges biztosítani. Ha az ellátást igénybe vevő egészségi állapota indokolja, részére – orvosi javaslatra – speciális étkezési lehetőségről kell gondoskodni.

Ha az ellátott nem rendelkezik elegendő, illetve megfelelő ruházattal, akkor az intézmény biztosítja számára a ruházatot. A ruházat tisztításáról és javításáról a saját mosodánkban gondoskodunk.

XII. OTTHONI SZAKÁPOLÓ SZOLGÁLAT

Az otthoni szakápolás a beteg otthonában vagy tartózkodási helyén kezelőorvosa rendelésére szakképezett ápoló által végzett tevékenység. Ennek elsődleges célja, hogy a beteg otthoni környezetében személyre szabottan humánus és szakszerű ápolásban részesüljön. Ez az ellátás csupán abban az esetben vehető igénybe, ha a beteg egészségügyi állapota – orvosi végzettséghez nem kötött – komplex kórházi ápolást igényelne, de ezt helyettesíteni lehet az otthoni szakápolás körében nyújtható ellátásokból összeállított kezeléssel. A házi orvosok és szakorvosok építenek az otthoni szakápolás embereire, hiszen:

- átkötik a műtéti sebeket, kezelik a fekélyes lábakat, a fekvés során kialakult (decubitusokat felfekvéseket), megtanítják a hozzátartozókat a beteg alapápolására, ellátására,
- a balesetet szenvedett vagy ortopédiai műtéten átesett beteg otthonába megy a gyógytornász és fizioterápiás asszisztens, hogy a kórházban megkezdett gyógyuláshoz elengedhetetlen terápiát folytassa,
- az agyvérzések utáni rehabilitáció sikere nagyrészt az ellátás gyorsaságán és szakszerűségén múlik.

Otthoni szakápolás éves feladat mutatói

Végzett tevékenység	2022 év		2023 év		2024 év		2025 év	
	Fő	Vizitek száma	Fő	Vizitek száma	Fő	Vizitek száma	Fő	Vizitek száma
Szakápolás	8	142	3	112	1	20	1	56
Gyógytorna	34	480	40	568	42	588	38	522
Fizioterápiás	4	56	5	70	2	28	3	42
Összesen	46	678	48	750	45	636	42	620

XIII. INTÉZMÉNYI NORMATÍVÁK MUTATÓI

2022. évi normatíva elszámolás mutatószámai Ft-ban

Megnevezés	Igény	Elszámolható
Szociális étkeztetés	12.547.700	
októberi normatíva módosítás -6 fő		-412.710
2022.évi támogatás összesen:		12.134.990
Házi segítségnyújtás	12.066.380	
októberi normatíva módosítás -6 fő		-2.157.000
2022.évi támogatás összesen:		9.909.380
Időskorúak nappali intézményi ellátása	3.674.190	
októberi normatíva módosítás +1 fő		+387150
2022.évi támogatás összesen:		4.061.340
A finanszírozás szempontjából elismert szakmai dolgozók bértám.	179.516.700	179.516.700
Üzemeltetési támogatás	48.205.000	68.479.000

2023. évi normatíva elszámolás mutatószámai Ft-ban

Megnevezés	igény	elszámolható
Szociális étkeztetés	12.769.130	
októberi normatíva módosítás +7 fő		+516.670
2023.évi támogatás összesen:		13.285.800
Házi segítségnyújtás	11.165.120	
októberi normatíva módosítás + 1 fő		+438.130
2023.évi támogatás összesen:		11.603.250
Időskorúak nappali intézményi ellátása	5.652.600	
októberi normatíva módosítás + 3 fő		+847.890
2023.évi támogatás összesen:		6.500.490
A finanszírozás szempontjából elismert szakmai dolgozók bértámogatás.	179.516.700	179.516.700
Üzemeltetési támogatás	103.940.945	90.537.089

A 2024. évi normatíva elszámolás mutatószámai Ft-ban

Megnevezés	igény	elszámolható
Szociális étkeztetés	14.850.500	
októberi normatíva módosítás +6 fő		+509.160
2018.évi támogatás összesen:		15.359.660
Házi segítségnyújtás	15.740.000	
októberi normatíva módosítás + 1 fő		+555.500
2024. évi támogatás összesen:		16.295.500
Időskorúak nappali intézményi ellátása	6.996.600	
októberi normatíva módosítás + 2 fő		+699.660
2024. évi támogatás összesen:		7.696.260
A finanszírozás szempontjából elismert szakmai dolgozók bértámogatás.	239.213.700	239.213.700
Üzemeltetési támogatás	113.077.612	102.137.267

2025. évi normatíva elszámolás mutatószámai Ft-ban

Megnevezés	igény	elszámolható
Szociális étkeztetés	16.022.120	
októberi normatíva módosítás +10 fő		+796.680
2025.évi támogatás összesen:		16.818.800
Házi segítségnyújtás	18.794.900	
októberi normatíva módosítás + 4 fő		+2.592.400
2025.évi támogatás összesen:		21.387.300
Időskorúak nappali intézményi ellátása	8.197.200	
normatíva módosítás +1 fő		+372.600
2025.évi támogatás összesen:		8.569.800
A finanszírozás szempontjából elismert szakmai dolgozók bértámogatás +szakdolgozók keg.tám.	264.900.800	264.900.800
Üzemeltetési támogatás	98.931.522	92.409.110

XIV. ESÉLYEGYENLŐSÉG

Az Európai Unió fontos alapelve és szociális alapjának elsőszámú támogatási területe az esélyegyenlőség biztosítása. A közösségi politikába az esélyegyenlőség biztosítása az egyik legfontosabb cél, amelynek lényege, hogy az európai intézményeknek minden tevékenységükkel elő kell segíteniük a nemi, faji, etnikai, vallási, fogyatékosági, vagy életkor szerinti kirekesztés elleni küzdelmet az esélyegyenlőség megvalósítását. Az esélyegyenlőségi tartalmú rendelkezéseket a közösségi jogban elsősorban irányelvek tartalmazzák. Az önkormányzati rendelet terén ez kettős feladatot jelent az önkormányzati jogalkotás számára: egyrészt rendeleteikben tartózkodniuk kell a diszkriminatív rendelkezések alkalmazásától, másrészt bizonyos esélyegyenlőség biztosítását célzó rendelkezéseket be kell építeniük szabályozásukba. Az önkormányzatnak azonban e téren nemcsak az uniós követelményeket, hanem az azon alapuló hazai jogszabályi előírásokat is be kell tartania.

Az esélyegyenlőség megteremtése terén Edelény Város Önkormányzata elkötelezett az iránt, hogy biztosítsa minden polgára számára az egyenlő bánásmód és az esélyegyenlőséghez való jogot, tekintet nélkül a nemzetiségi hovatartozásra, vallásra, nemre vagy életkorra. Alapvető önkormányzati célkitűzés a szolidaritás, az igazságos esélyteremtés garantálása minden edelényi polgár részére.

XV. MEGVALÓSÍTANDÓ CÉLOK ÉS FELADATOK

Elsődleges feladat a szociális támogató rendszer biztosító szervezetek személyek munkájának olyan módon történő összehangolása, hogy a városban élő rászorult idős beteg egészségkárosodott és rászorult emberek gondozása egységes egész legyen. A különböző szakágazatban dolgozók munkájuk során szoros kapcsolatot tartva összehangolt munkavégzésre törekedjenek.

- a társadalmi kohéziók erősítése, életminőséget javító körülmények megteremtésével
- a szociális alap-és szakellátások folyamatos fejlesztése,
- a betegek és idősek, valamint a fogyatékkal élő gyermekek egészségügyi ellátáshoz, valamint egyéb szolgáltatáshoz való hozzáféréseinek javítása
- a munkanélküliek számának csökkentése, a tartós munkanélküliek foglalkoztatásának javítása, folyamatos együttműködés a Járási Hivatallal, közfoglalkoztatási rendszer fenntartása
- foglalkoztatást bővítő programok, beruházások kezdeményezése, támogatása, mely szintén a munkanélküliek számának csökkentésére irányul
- a szegregátumban élők egészségügyi szűrővizsgálatokhoz való hozzájutásának elősegítése, tanácsadások, előadások szervezésével, pályázati lehetőségek keresése, védőnők bevonása
- a hátrányos és halmozottan hátrányos helyzetű gyermekek tanulásának, szocializációjának segítése, iskolán kívüli programok szervezése minél több gyermek bevonásával. Például sportnapok, nyári táborok, gyermekfoglalkozások.
- programok szervezésével csökkenteni a kisgyermekes nők elszigeteltségét, gyermekneveléssel kapcsolatos ismertek bővítése a védőnők bevonásával
- nemzedékek közötti kapcsolat erősítése, fiatalok és az idősek közötti programok szervezése, korosztályok párbeszéde
- idősek számára az Idősügyi Tanácson keresztül programok szervezése, foglalkoztatás elősegítő, élethosszig tartó tanulás elvét támogató programok, pályázatok keresése
- fogyatékkal élők bevonása a városi programokba, rendezvényekbe.
- fogyatékkal élők foglalkoztatási lehetőségeinek feltérképezése, növelése

- át kell tekinteni azokat a helyi szabályzókat, legyen az önkormányzati rendelet, szabályzat, együttműködési megállapodás stb., amelyet idős emberekkel és a rászorultakkal való törődés ellátásával megszervezésével foglalkozik, és oly módon kell alkalmazni, hogy az egyes ellátási formák, illetve szervezetek közötti átjárhatóság biztosított legyen,
- folyamatos figyelmet igényelnek a pályázati kiírások, a szolgáltatások fejlesztése szempontjából, hogy még magasabb színvonalú komplexebb szolgáltatást tudjon biztosítani a szociális ellátó rendszer a rászorultak részére,
- az idősök bentlakásos intézményének fejlesztése érdekében figyelemmel kell kísérni az uniós és hazai pályázati forrásokat,
- a szociális ellátások tekintetében tovább kell erősíteni a szolgáltató típusú szemléletet a sajátosságokhoz alkalmazkodó rugalmas szolgáltató rendszer fejlesztése érdekében,
- határozottan és fokozatos figyelemmel kell kísérni a ténylegesen rászorult személyenként és biztosítani kell számukra az egyes szolgáltatók komplex eszközökkel történő teljes körű széles körű segítségnyújtást,
- szükséges a rendelkezésre álló formák minél szélesebb körű megismertetése lakossággal, az igények felmérése annak érdekében, hogy az ellátó rendszer minden rászoruló részére elérhető és hathatós segítséget jelentsen,
- az ellátásokról korrekt és folyamatos információval kell ellátni az ellátási formákról a szociális szolgáltatásokról azok tartalmáról jogosultsági feltételeiről,
- a szociális ellátó rendszerbe közvetlenül vagy közvetve érintett szervek intézmények közötti folyamatos párbeszéd széleskörű együttműködés megvalósítása.

XVI. TOVÁBBI FELADATOK

A közösség számára egy „élhető város” eszmeképe, mely magába foglalja a társadalmi integráció és kohézió erősítését. A fiatalok tekintetében a letelepedés és a családalapítás nem csak a jövőjüket, hanem a város jövőjét is építi. Az időskorúak számára pedig egy differenciált ellátórendszer, mely mindenkinek a saját igényét elégíti ki, hiszen az „alkotó” életszakasz lezárása a gondtalan, nyugodt életet biztosításához. Mindez természetesen kihat a fiatalok jövőképeire is.

Kiemelendő, hogy a Szociális Szolgáltatástervezési Konceptióban és a Helyi Esélyegyenlőségi Programban megfogalmazott célok egy része közös, átfedésben van egymással, mely ezáltal elősegíti az érvényesülést, megvalósítást.

A szociális tervezési koncepció gyakorlati megvalósítása a szociális szolgáltatók mennyiségének és minőségének a szolgáltatók sokszínűségének fejlődését eredményezi.

Egyrészt a különböző típusú emberi problémákra keres megoldást, ugyanakkor komplex segítséget ad a szociális munka célcsoportjai életkörülményeinek javításához. Elengedhetetlen a különböző gondozási formák egymásra épülése, a szervezeti struktúrák összehangolása, valamint a szolgáltatók hálózatba szerveződése.

Tény azonban az, hogy a koncepcióba leírtak több helyen fejlesztésre szorulnak, amelyek jelentős mértékű finanszírozást igényelnek.

Ezért szükség van az összes pályázati erőforrás kihasználására a feladatok ésszerű gazdálkodás mellett történő elvégzésére.

Szükség van továbbá a város és az állami fenntartók közötti konszenzus megteremtésére, valamint a szociális jogalkotásban résztvevő szervekkel történő kapcsolatteremtésben. Mindemellett a városunkban működő nemzetiségi önkormányzatok, illetve a helyi civil szervezetek bevonására is.

A szociális tervezési koncepció végrehajtása tehát a költségvetési lehetőségek függvényében folytatódik. A szociális szolgáltatást nyújtó intézmények az önkormányzati fenntartóknak civil és egyházi szervezeteknek lehetősége és kötelessége a végrehajtás folyamatát értékelni annak érdekében, hogy a megvalósítás mindig a változó szociális szükségletekhez igazodjon.

Edelény, 2026. február 19.




Fischer Ferdinánd
polgármester

Záradék:

Edelény Város Önkormányzat Képviselő-testületének a .../2026.(II.25.) határozatával Edelény Város Szociális Szolgáltatástervezési Koncepcióját (felülvizsgálatát) elfogadta.

Edelény, 2026. február ...

Dr. Vártás József
jegyző